



FELHASZNÁLÓI KÉZIKÖNYV


A „TÖRVÉNYALKOTÁS PARLAMENTI INFORMATIKAI RENDSZERE (PARLEX)” TÁRGYÚ FEJLESZTÉSHEZ

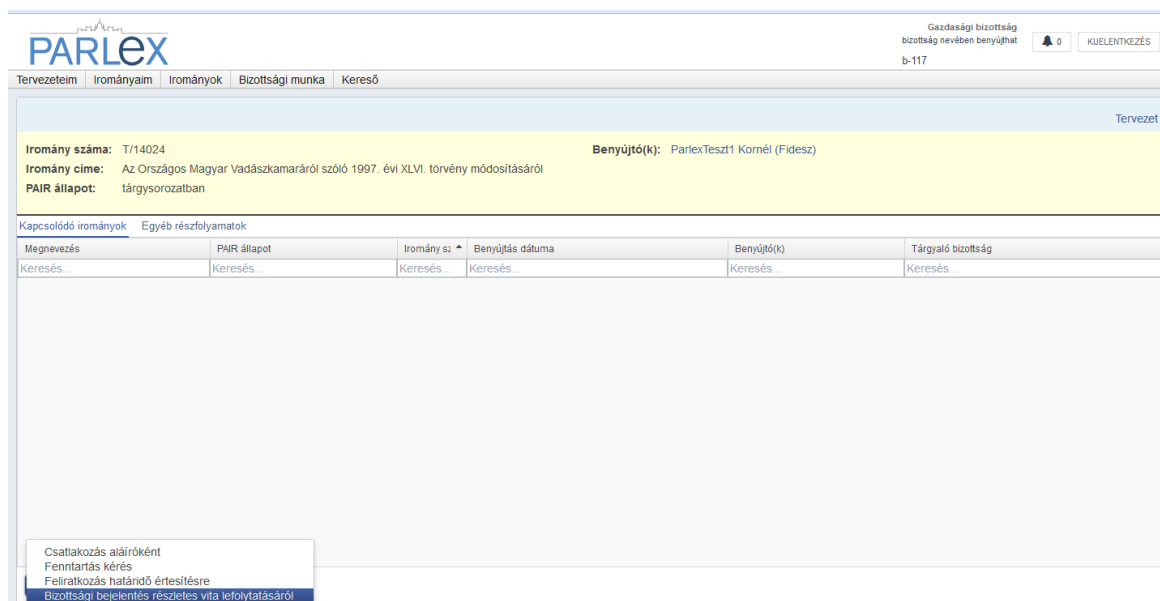
III. RÉSZ – NEM ÖNÁLLÓ INDÍTVÁNYOK ÉS A SZAVAZÁSI SILABUSZ

VÁLTOZÁSMENEDZSMENT ADATOK

IDŐPONT	VERZIÓ	MÓDOSÍTÁS JELLEGE	SZERZŐ
2016.11.16.	1.6	Készült a ParLex b-68 verzióhoz	ParLex munkacsoport
2017.04.24.	1.7	IJR M1 kiegészítések	WSH, Webstar
2017.06.09.	1.8	IJR M2 kiegészítések	WSH, Webstar
2017.06.12.	1.9.	Készült a ParLex b-117 verzióhoz	WSH, Webstar, ParLex munkacsoport

1. BEJELENTÉS RÉSZLETES VITA LEFOLYTATÁSÁRÓL

A bizottságok irományban jelenthetik be részletes vita lefolytatásának szándékát (bizottsági kapcsolódás) . A bizottság (mint szervezet - „bizottság nevében benyújthat” szerepkörrel rendelkező) felhasználó az önálló iromány adatlapján a  gombra kattintva választhatja ki a „Bizottsági bejelentés részletes vita lefolytatásáról” lehetőséget.



The screenshot shows the PARLEX web application interface. At the top, there is a navigation bar with the PARLEX logo and a user profile section labeled 'Gazdasági bizottság bizottság nevében benyújthat' with a notification icon and 'KÜLÖNTÉKEZÉS' button. Below the navigation bar, there are tabs for 'Tervezeteim', 'Irományaim', 'Irományok', 'Bizottsági munka', and 'Kereső'. The main content area displays details for a specific document: 'Iromány száma: T/14024', 'Iromány címe: Az Országos Magyar Vadászkamaráról szóló 1997. évi XLVI. törvény módosításáról', and 'PAIR állapot: tárgysorozatban'. Below this, there is a table with columns for 'Kapcsolódó irományok', 'Egyéb részletek', 'Mégnevezés', 'PAIR állapot', 'Iromány sz.', 'Benyújtás dátuma', 'Benyújtó(k)', and 'Tárgyaló bizottság'. A dropdown menu is open at the bottom left, showing options: 'Csatlakozás aláíróként', 'Fenntartás kérés', 'Feliratkozás határidő értesítésre', and 'Bizottsági bejelentés részletes vita lefolytatásáról' (which is highlighted).

A megnyíló felületen lehet bejelölni a bizottság által tárgyalni kívánt szakaszokat és mellékleteket.

A felületen szakaszok kijelölésére van lehetőség, azonban a rendszer a szakaszok felett álló tartalmi egységeket is figyelembe veszi a módosító javaslatok benyújtásakor történő bizottsági választáskor. Ha pl. egy fejezet címét módosítja egy módosító javaslat, akkor ahhoz a kapcsolódó bizottsághoz lehetséges a benyújtása, amelyik minden egyes a fejezetben lévő szakaszra jelentkezett (illetve a kijelölt bizottsághoz címezhető a módosító javaslat).

The screenshot shows the PARLEX web application interface. At the top, there is a navigation menu with options like 'Tervezeteim', 'Irományaim', 'Irományok', 'Bizottsági munka', and 'Kereső'. The main content area displays a document titled 'Bejelentkezés részletes vitára' with the reference 'T/14024 Az Országos Magyar Vadászkamarról szóló 1997. évi XLVI. törvény módosításáról'. The document content includes the text: 'Bejelentem, hogy a bizottság – az egyes házszabályi rendelkezésekről szóló 10/2014. (II. 24.) OGY határozat 32. § (2) bekezdése alapján – arról döntött, hogy az alábbi önálló indítvány megjelölt részei tekintetében részletes vitát kíván lefolytatni:'. On the left side, there is a list of sections (1. § to 8. §) with checkboxes, which is highlighted with a red box. At the bottom, there are buttons for 'Címlap szerkesztése' and 'Sablon újragenerálása'.

Az iromány benyújtása előtt lehetőség van a címlap szövegének módosítására és az iromány letöltésére pdf és docx. formátumban.

2. KÉPVISELŐI MÓDOSÍTÓ JAVASLAT TERVEZETÉNEK LÉTREHOZÁSA

Képviselői módosító javaslat létrehozására a „Tervezeteim” menüpontban az gomb megnyomását követően a gombra kattintva van lehetőség.

A gombra kattintva listában jelennek meg azok az önálló indítványok, amelyekhez módosító javaslat tervezete létrehozható és az határidőben benyújtható vagy a határidő túllépése esetén bizottságnak átadható és amelyekhez rögzítve van már a ParLexben annak tartalma.

Önálló iromány választása módosító javaslat létrehozásához

Iromány	Cím	Benyújtók	Benyújtás dátuma
Keresés...	Keresés...	Keresés...	
T/14029	Az Országos Magyar Vadászkamaráról szóló 1997.	Parlex.Teszt1 Kornél (Fidesz)	2017.06.29.
T/14028	A nemzetiségek jogairól szóló 2011. évi CLXXIX. tör.	Népjóléti bizottság	2017.06.29.
T/14027	A sportról szóló 2004. évi I. törvény módosításáról	Népjóléti bizottság	2017.06.29.
T/14026	Egyes törvények honvédelmi kérdésekkel összefügg	Parlex.Teszt1 Kornél (Fidesz)	2017.06.29.
T/14025	Energetikai tárgyú törvények módosításáról_SN	Parlex.Teszt1 Kornél (Fidesz)	2017.06.29.
T/14024	Az Országos Magyar Vadászkamaráról szóló 1997.	Parlex.Teszt1 Kornél (Fidesz)	2017.06.29.
T/14023	(J.A.) az épített környezet alakításáról és védelméről	Parlex.Teszt1Miniszter Renáta (Fidesz)	2017.06.28.
T/14022	FE a mezőgazdasági termelést érintő időjárás és m	Parlex.Teszt1Miniszter Renáta (Fidesz)	2017.06.28.
T/14021	(J.A.) a hulladékról szóló 2012. évi CLXXXV. törvény	Parlex.Teszt1Miniszter Renáta (Fidesz)	2017.06.28.
T/14020	BA-a polgári perrendtartásról szóló 1952. évi III. tör.	Parlex.Teszt1 Kornél (Fidesz)	2017.06.27.
T/14019	Mező A nemzetiségek jogairól szóló 2011. évi CLXX	Parlex.Teszt1 Kornél (Fidesz)	2017.06.27.
T/14018	E egyes egészségügyet érintő törvények módosítás	Parlex.Teszt1Miniszter Renáta (Fidesz)	2017.06.27.
T/14017	(NYD) Az épített környezet alakításáról és védelméről	Parlex.Teszt1Miniszter Renáta (Fidesz)	2017.06.26.
T/14016	(J.A.) Magyarország minisztériumainak felsorolásán	Parlex.Teszt1Miniszter Renáta (Fidesz)	2017.06.26.
T/14015	BF törzskar a reklámadóról szóló 2014. évi XXII. tör.	Parlex.Teszt1Miniszter Renáta (Fidesz)	2017.06.26.
T/14014	DI2 Magyarország 2015. évi központi költségvetésé	Parlex.Teszt1Miniszter Renáta (Fidesz)	2017.06.26.
T/14013	AI a sportról szóló 2004. évi I. törvény módosításár	Parlex.Teszt1 Kornél (Fidesz)	2017.06.23.
T/14012	BF törzs - egyes törvényeknek a közérdekű nyugdí	Parlex.Teszt1Miniszter Renáta (Fidesz)	2017.06.23.

OK Mégsem

Kiválasztva valamelyik önálló indítványt, létrejön a módosító javaslat tervezete szerkesztés alatt státusszal és automatikusan megnyílik a módosító javaslat szerkesztőfelülete.

PARLEX

Parlex.Teszt12 István
frakció nevében eljárhat, képviselő
33 KÜELÉNTKEZÉS

b-117

Tervezeteim Irományaim Irományok Kereső

Módosító javaslat

T/14024/? Az Országos Magyar Vadászkamaráról szóló 1997. évi XLVI. törvény módosításáról

tervezet benyújtója - Szerkesztés alatt - v1
Indokolások Adattip

Gyorsnézet Letöltés Véglegesítés

DokumentumFa Módosító pontok Történet

Navigáció a dokumentumfában...

Normaszöveg

A módosító javaslat egésze egy szándéknak minősül, az abban lévő pontok összefüggnek egymással. Ez azt is jelenti, hogy két egymást kizáró módosító pont

ugyanabban a módosító javaslatban nem hozható létre (pl. nem lehet ugyanazon szerkezeti egységet elhagyni és módosítani is). A ParLexben a módosító javaslatok pontokból, az egyes módosító pontok pedig ún. „lábakból” állhatnak. A „lábak” az egy módosító pontban szereplő módosult szerkezeti egységek. Egy módosult szerkezeti egységet tartalmazó módosító pont is „lábnek” minősül.

3. KÉPVISELŐI MÓDOSÍTÓ JAVASLAT TERVEZETÉNEK SZERKESZTÉSE


A ParLexben készülő módosító javaslatok parlamenti korrektúrával történő megjelenítése teljes szóösszehasonlításon alapul. Ez azt jelenti, hogy egy szó akár csak egy karakterrel történő „kiegészítése” esetén a módosító javaslat a teljes szó elhagyását és a létrejövő új szóként történő kiegészítést jeleníti meg (pl. **[bekezdésében]**bekezdésébe). Ez a tényleges módosítási szándékot nem változtatja meg, annak csak megjelenítése különbözik az eddigi gyakorlattól.

A ParLexben a módosítás jellege a következő lehet:

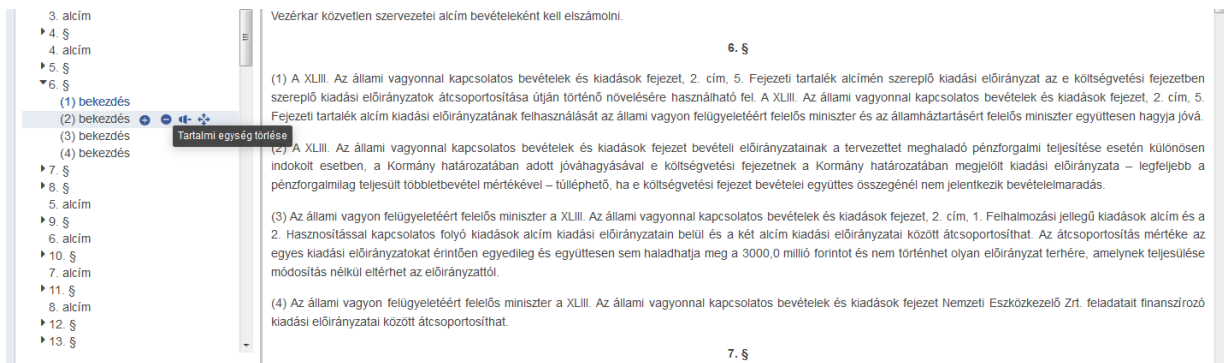
- szerkezeti egység elhagyása
- szerkezeti egység módosítása
- új szerkezeti egységgel történő kiegészítés

A módosító indítvány tervezetében a szándék rögzítésekor a dokumentum rögzített tartalmában megjelenik a változtatási szándék az eredeti szerkezeti egységek sorszámának módosulása nélkül. A módosítási szándék mindig az eredeti önálló indítvány szerkezetéhez viszonyítva tartalmazza a parlamenti korrektúrát.

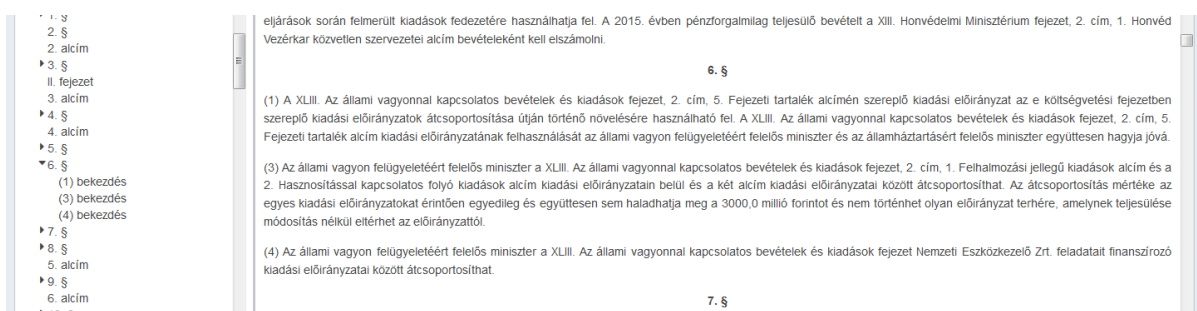
3.1. SZERKEZETI EGYSÉG ELHAGYÁSA

A szerkezeti egység elhagyása esetén az adott szerkezeti egység teljes tartalma és megjelölése is törlődik a dokumentumból. Ehhez a dokumentumfában az elhagyni kívánt szerkezeti egységre navigálva a mellette megjelenő ikonsor  gombjára kell kattintani. Ezt követően az elhagyást megerősítő üzenet elfogadása után a dokumentumból a rögzített tartalom, a dokumentumfából pedig az elhagyott szerkezeti egység is eltűnik.

A példában a 6. § (2) bekezdésének elhagyása történik meg.



Elhagyás után:

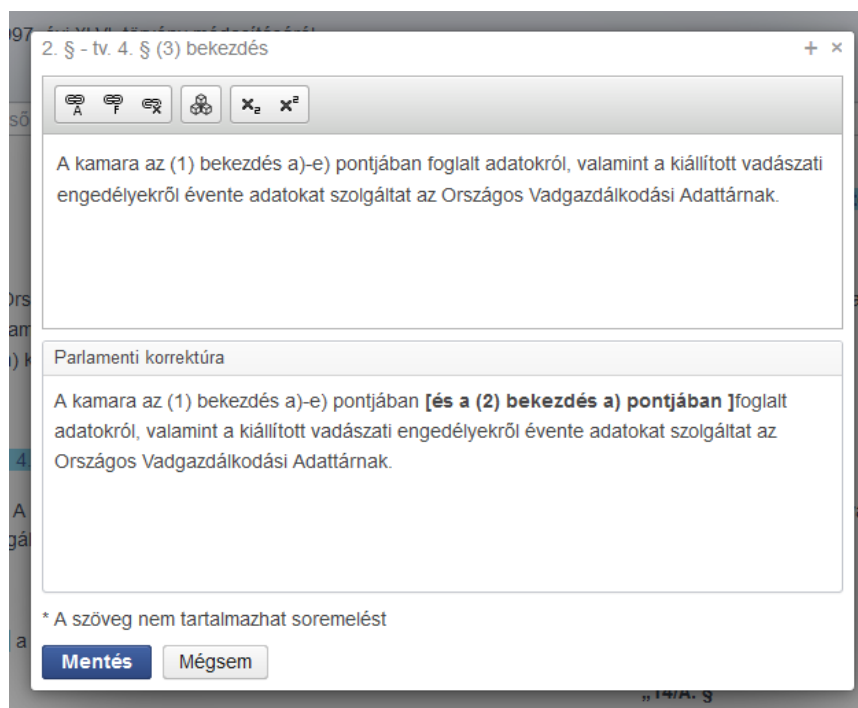


Amennyiben olyan szerkezeti egység elhagyása a cél, amelyre az önálló indítvány szövegében hivatkozás mutat, akkor az elhagyás mentése előtt a rendszer figyelmeztet erre. Az elhagyási szándék csak akkor menthető, ha az arra mutató hivatkozásokat a felhasználó megszünteti (ld. Hivatkozások törlése).


3.2. SZERKEZETI EGYSÉG MÓDOSÍTÁSA

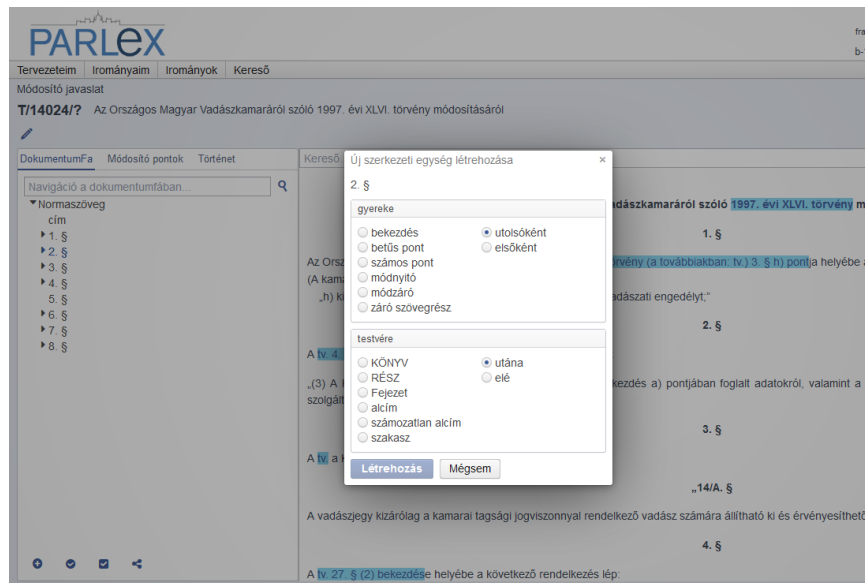
A szerkezeti egység tartalmának megváltoztatásához a dokumentum rögzített tartalmában ki kell választani a módosítani kívánt szerkezeti egységet, amelyre rákattintva a felugró ablakban megszerkeszthető a módosítási szándék. A szerkezeti egység tartalmának megváltoztatását és nem „kiegészítő” típusú módosítási szándék megfogalmazását jelenti az is, ha a meglévő szerkezeti egység utolsó karakterét követően új szöveg vagy szövegrészlet kerül beírásra.

A felugró ablak felső része a szerkezeti egység eredeti szövegét tartalmazza, amelyben törléssel, illetve begépeléssel hozható létre a változtatás. Fontos, hogy a szándéknak megfelelő végleges szöveget kell létrehozni, hiszen elkattintás után a panel alsó részében megjelenik a parlamenti korrektúrával ellátott módosított szöveg.



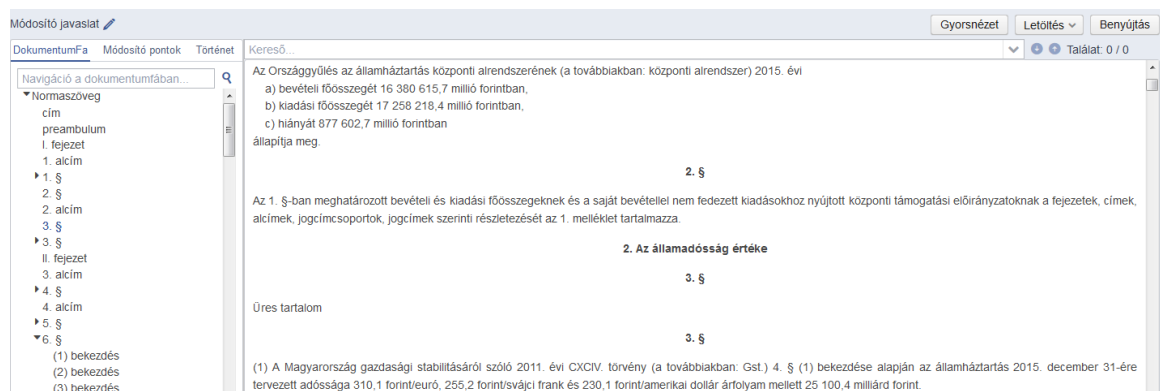
3.3. ÚJ SZERKEZETI EGYSÉGGEL TÖRTÉNŐ KIEGÉSZÍTÉS

A kiegészítés mindig új szerkezeti egység létrehozását jelenti az önálló indítványban. Ennek létrehozására (beszúrására) a dokumentumfában van lehetőség. Ehhez arra a szerkezeti egységre kell navigálni, amely elé vagy mögé történik meg az új szerkezeti egység beszúrása. Ennek ikonsorában a  gomb megnyomásával felugró ablakból kiválasztható a beszúrni kívánt szerkezeti egység a helyének a megjelölésével együtt.



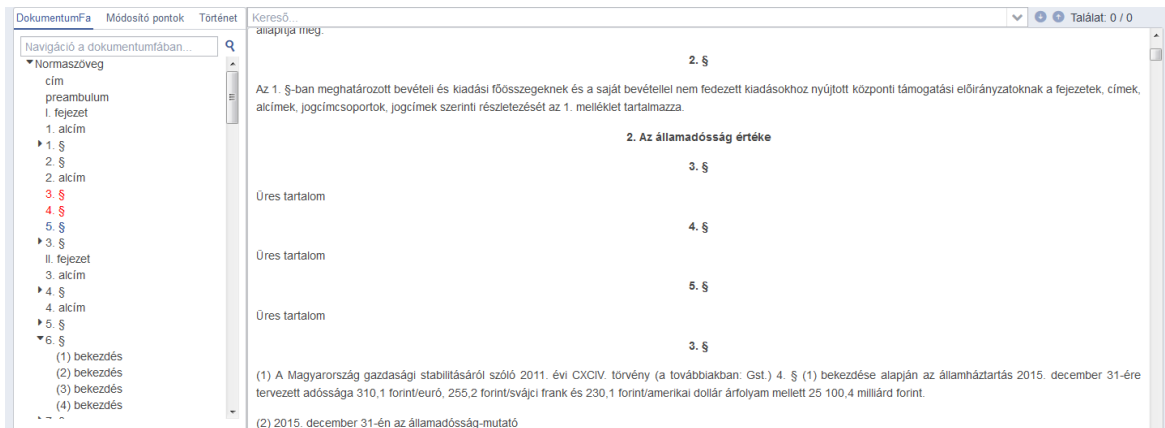
A beszúrt szerkezeti egység a dokumentum szerkezeti egységéhez igazodó sorszámmal megjelenik a dokumentumfában, a tartalomnál pedig Üres tartalomként jön létre. Ez utóbbira kattintva szerkeszthető annak szövege.

A példában új 3. § jött létre:



Abban az esetben, ha több azonos szintű, egymást követő szerkezeti egységgel történik meg a dokumentum kiegészítése, a ParLex a módosító javaslatban ezek technikai sorszámaát egymáshoz viszonyítva jeleníti meg.

A példában az eredeti 3. § elé három új szakasz beszúrása történt meg:



A módosítással érintett szerkezeti egység a dokumentumfában piros színnel van jelölve, amelyre kattintva ez kék színűre változik.

A ParLex-rendszer támogatja módosító javaslatban új mellékletek létrehozását, illetve mellékletek törlését, azonban a mellékletek átsorszámozása módosító javaslatban nem támogatott.

3.4. KÜLÖNBÖZŐ JELLEGŰ MÓDOSÍTÁSI SZÁNDÉKOK MEGJELENÍTÉSE EGY MÓDOSÍTÓ PONTBAN

A módosítások eltérő jellege keveredésének egyik tipikus formája a szerkezeti egység átfogó módosításának papír alapon történő megjelenítésekor a szerkezeti egység szövegének teljes elhagyása és a módosult szöveg egészének ugyanezen szerkezeti egységben kiegészítésként történő megjelenítése. A korábban említett szöveghasonlító funkcióra figyelemmel a ParLex csak akkor jeleníti ezt meg ugyanígy, ha az „elhagyott” és az „új” szövegben nincsenek azonos szavak. Ellenkező esetben az eredeti és az új szöveg összefésülésével és a különbségek parlamenti korrektúrájával jeleníti meg a módosítási szándékot.

A papír alapon benyújtott indítvány:

Az egyes hárszabályi rendelkezésekről szóló 10/2014. (II. 24.) OGY határozat 40. § (1) bekezdése alapján az „*egyes törvényeknek az egyetemi kórházak létrehozásával, fenntartásával és működésével kapcsolatos módosításáról*” szóló T/12339. számú törvényjavaslathoz a következő

módosító javaslatot

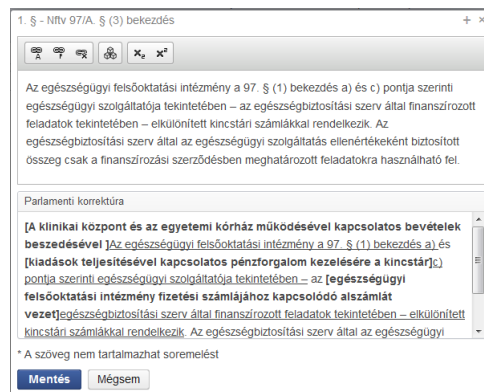
terjesztem elő:

1. A törvényjavaslat 1. §-ában az Nftv. 97/A. § (3) bekezdése az alábbiak szerint módosul:

„(3) [A klinikai központ és az egyetemi kórház működésével kapcsolatos bevételek beszámolója és kiadások teljesítésével kapcsolatos pénzforgalom kezelésére a kincstár az egészségügyi felsőoktatási intézmény fizetési számlájához kapcsolódó alszámlát vezet. Az egészségügyi felsőoktatási szerv által az egészségügyi szolgáltatás ellenértékéért biztosított összeg csak a finanszírozási szerződésben meghatározott feladatokra használható fel.] Az egészségügyi felsőoktatási intézmény a 97. § (1) bekezdés a) és c) pontja szerinti egészségügyi szolgáltatója tekintetében – az egészségügyi felsőoktatási szerv által finanszírozott feladatok tekintetében – elkülönített kincstári számlákkal rendelkezik. Az egészségügyi felsőoktatási szerv által az egészségügyi szolgáltatás ellenértékéért biztosított összeg csak a finanszírozási szerződésben meghatározott feladatokra használható fel.”


Indokolás

A ParLexszel készült indítvány:

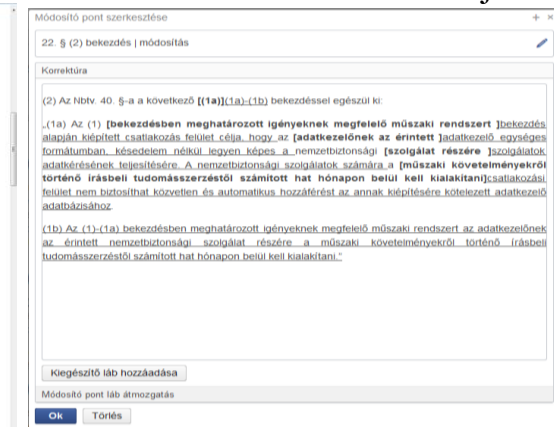


A ParLex működési elve hosszú távon a hatályos jogszabályi környezethez való informatikai kapcsolódásra épül. Jelenleg ez még nem áll rendelkezésre. Ezért azon módosító jellegű törvényjavaslatok esetén, ahol a módosítás nem teljes „szülő” szerkezeti egység újraszabályozását tartalmazza (pl. „Az Nbtv. 40. §-a a következő (1a) bekezdéssel egészül ki:”), a módosító tartalom első szerkezeti egységét közvetlenül megelőző azonos szintű szerkezeti (testvér) egységgel a ParLexben a papír alapon megegyező megjelenítéssel nem egészíthető ki. Ebben az esetben a módtartalom első szerkezeti egységét követően kell létrehozni a testvér szerkezeti egységet, amely ehhez képest folyamatos technikai sorszámmal jön létre (pl. (1a) bekezdés után (1b) bekezdés). A létrehozott új szerkezeti egységbe ((1b) bekezdés) át kell másolni az eredeti ((1a) bekezdés) szövegét (ezen további módosítások hajthatók végre), majd a megmaradt első szerkezeti egységben (az (1a) bekezdésben) található szöveget felül kell írni a kívánt szándékkal.

A papíralapú indítvány:




ParLexszel szerkesztett módosító javaslat:



A két módosító javaslat csak korrektúrázott megjelenítésében különbözik egymástól, elfogadásuk esetén az egységes javaslat ugyanazzal a végeredménnyel tartalmazza a képviselői szándékot.

3.5. A MÓDOSÍTÓPONTOK


A módosításokat a ParLex a Dokumentumfa mellett található a Módosítópontok fülön vezeti. A ParLex a módosított, elhagyásra jelölt vagy kiegészítésként létrehozott és nem egymást közvetlenül követő szerkezeti egységeket automatikusan külön-külön módosítópontban rögzíti, és az egyes pontokat az érintett szerkezeti egységeket figyelembe véve benyújtás előtt törvényhelyi sorrendbe rendezi. A módosítópontokra kattintva a rendszer az érintett szerkezeti egységhez navigál.

Az egyes módosítópontokban rögzített szándékok a módosítópont ablakának jobb felső részében található  gombbal visszavonhatók.

Módosító javaslat

T/8139/7 Magyarország 201... zponi költségvetéséről

admin - Szerkesztés alatt - v2

Módosító javaslat 

Indokolások Adatlap

Gyorsnézet Letöltés Benyújtás

DokumentumFa **Módosító pontok** Történet

Kereső...

F	C	A	JCs	J	ECs	KE	Név	Kiadás	Bevétel	Támogatás
							3 Dologi kiadások	4 108,5		
							5 Egyéb működési célú kiadások	40,0		
					2		Felhalmozási költségvetés			
							6 Beruházások	1 430,7		
							7 Felújítások	1 881,7		
2							Állambiztonsági Szolgálatok Történeti Levéltára		5,0	755,8
					1		Működési költségvetés			
							1 Személyi juttatások	421,5		
							2 Munkaadókat terhelő járulékok és szociális hozzájárulási ad	116,3		
							3 Dologi kiadások	164,3		
					2		Felhalmozási költségvetés			
							6 Beruházások	58,7		
3							Országgyűlési Őrség			2 594,9
					1		Működési költségvetés			
							2 Munkaadókat terhelő járulékok és szociális hozzájárulási ad	531,2		
							3 Dologi kiadások	10,0		
4							Fejezeti kezelésű előirányzatok			
							Az Országgyűlés elnökének közszóú felajánlása, adomány	73,0		73,0
							A Kárpát-medencei Magyar Képviselek Fóruma			
							Magyar Nemzeti Közösségek Európai Érdekképviseletéért A	80,0		80,0
							Volt köztársasági elnökek közszóú felajánlása, adományai			

1. melléklet I. Fejezet 1. Cím 1. Alcím - módosítás

I. ORSZÁGGYŰLÉS

1 Országgyűlés

Hivatala

1 Országgyűlés

hivatali szervei

1 Működési

költségvetés

[4 Ellátottak

pénzbeli

juttatásai]

[91,5] /+91,5 kiad./

2. melléklet I. Fejezet 3. Cím - módosítás

I. ORSZÁGGYŰLÉS

3 Országgyűlési

Őrség

1 Működési

költségvetés

[1 Személyi

juttatások]

[2 053,7] /-2 053,7 kiad./

3 Dologi

kiadások

10,0 /+10,0 kiad./

3.6. MÓDOSÍTÓPONTOK GENERÁLT ADATAINAK MANUÁLIS SZERKESZTÉSE

3.6.1. MÓDOSÍTÓPONTOK GENERÁLÁSA

A módosítópontok egyes adatai (sorrendjük, felvezető szövegükben szereplő érintett törvényhely, jellegük) a pont tartalmának véglegesítését követően opcionálisan változtathatók. Ez azt jelenti, hogy az eddigi automatizmus által számolt adatok legenerálódnak adatbázis szinten és onnantól kezdve manuálisan lehet a módosítópontokba tartozó szerkezeti egységeket (lábakat) más módosítópontba átmozgatni, egyéb adatait szerkeszteni.

A szerkesztéshez a módosítópontok lista alatt lévő  „Módosítópontok generálása” ikonra kell kattintani.

PARLEX frakc
b-11

Tervezeteim Irományaim Irományok Kereső

Módosító javaslat

T/14024/? Az Országos Magyar Vadászkamáról szóló 1997. évi XLVI. törvény módosításáról

DokumentumFa **Módosító pontok** Történet

Kereső...

2. § | elhagyás

[2. §

A tv. 4. § (3) bekezdése helyébe a következő rendelkezés lép:

„(3) A kamara az (1) bekezdés a)-e) pontjában és a (2) bekezdés a) pontjában foglalt adatokról, valamint a kiállított vadászati engedélyekről évente adatokat szolgáltat az Országos Vadgazdálkodási Adattárnak.”]


2.

7. § | elhagyás

[7. §

(1) Hatályát veszti a tv. 16. § (4) bekezdése.

(2) Hatályát veszti a tv. 17. § (8) bekezdésében a „tag halála miatti” szövegrész.]



„14/A. §

A vadászegy kizárólag a kamarai tagsági jogviszonnyal rendelkező vadász számára állítható ki és érvényesíthető.”

4. §

A tv. 27. § (2) bekezdése helyébe a következő rendelkezés lép:

„(2) A kamara által az államtól átvett feladatok térítéseként az (1) bekezdés b) pontja szerinti bevételnek minősül a miniszter által rendeletben megállapított mértékű igazgatási szolgáltatási díj teljes összege.”

5. §

A tv. 27. § (2) bekezdésében az „ötven százalék” szövegrész helyébe a „teljes összege” szöveg lép.




6. §

A tv. a következő 40. §-sal egészül ki:

„40. §

(1) Az Országos Magyar Vadászkamáról szóló 1997. évi XLVI. törvény módosításáról szóló 2016. ... törvény (a to vadászeggyel, de kamarai tagsággal nem rendelkező vadásznak a Módtv. hatályba lépésétől számított 30 nap nyújtania a tagfelvételi kérelmét a kamara részére.

(2) A kamara az (1) bekezdésben foglalt kötelezettségét elmulasztó vadász vadászegyét visszavonja.”

Az új módosítási szándékok ezentúl a kiválasztott pontba (kiválasztani a pontba történő belekattintással lehet, a kiválasztott pont fejléce sötétkék színűre vált) új lábként kerülnek bele. Ez a felületen azt a további változást is jelenti, hogy a visszavonás ikon eltűnik. Generálás után csak törölni lehet  az ikonra kattintva. A lista alján megjelent két új ikon jelenik meg: az új módosítópont létrehozása  és az automata sorszámozás kikapcsolása .

PARLEX

frakc
b-11

Tervezeteim | Irományaim | Irományok | Kereső

Módosító javaslat

T/14024/? Az Országos Magyar Vadászkamaráról szóló 1997. évi XLVI. törvény módosításáról

DokumentumFa | Módosító pontok | Történet

Kereső...

2. § | elhagyás

[2. §

A tv. 4. § (3) bekezdése helyébe a következő rendelkezés lép:

„(3) A kamara az (1) bekezdés a)-e) pontjában és a (2) bekezdés a) pontjában foglalt adatokról, valamint a kiállított vadászati engedélyekről évente adatokat szolgáltat az Országos Vadgazdálkodási Adattárnak.”]

7. § | elhagyás

[7. §

(1) Hatályát veszti a tv. 16. § (4) bekezdése.

(2) Hatályát veszti a tv. 17. § (8) bekezdésében a „tag halála miatti” szövegrész.]

„14/A. §

A vadászjegy kizárólag a kamarai tagsági jogviszonnyal rendelkező vadász számára állítható ki és érvényesíthető.”

4. §

A tv. 27. § (2) bekezdése helyébe a következő rendelkezés lép:

„(2) A kamara által az államtól átvett feladatok térítéseként az (1) bekezdés b) pontja szerinti bevételek minősül a a miniszter által rendeletben megállapított mértékű igazgatási szolgáltatási díj teljes összege.”

5. §

A tv. 27. § (2) bekezdésében az „ötven százaléka” szövegrész helyébe a „teljes összege” szöveg lép.

6. §

A tv. a következő 40. §-sal egészül ki:

„40. §

Az Országos Magyar Vadászkamaráról szóló 1997. évi XLVI. törvény módosításáról szóló 2016. ... törvény (a to vadászjeggyel, de kamarai tagsággal nem rendelkező vadásznak a Módtv. hatályba lépésétől számított 30 na nyújtania a tagfelvételi kérelmét a kamara részére.

(2) A kamara az (1) bekezdésben foglalt kötelezettségét elmulasztó vadász vadászjegyét visszavonja.”

Ahhoz, hogy a generálást követően az új módosítási szándékkal érintett szerkezeti egység külön módosítópontba kerüljön, az „új módosító pont létrehozása” ikonnal új módosító pontot kell létrehozni.


3.6.2. AUTOMATA SORSZÁMOZÁS KIKAPCSOLÁSA

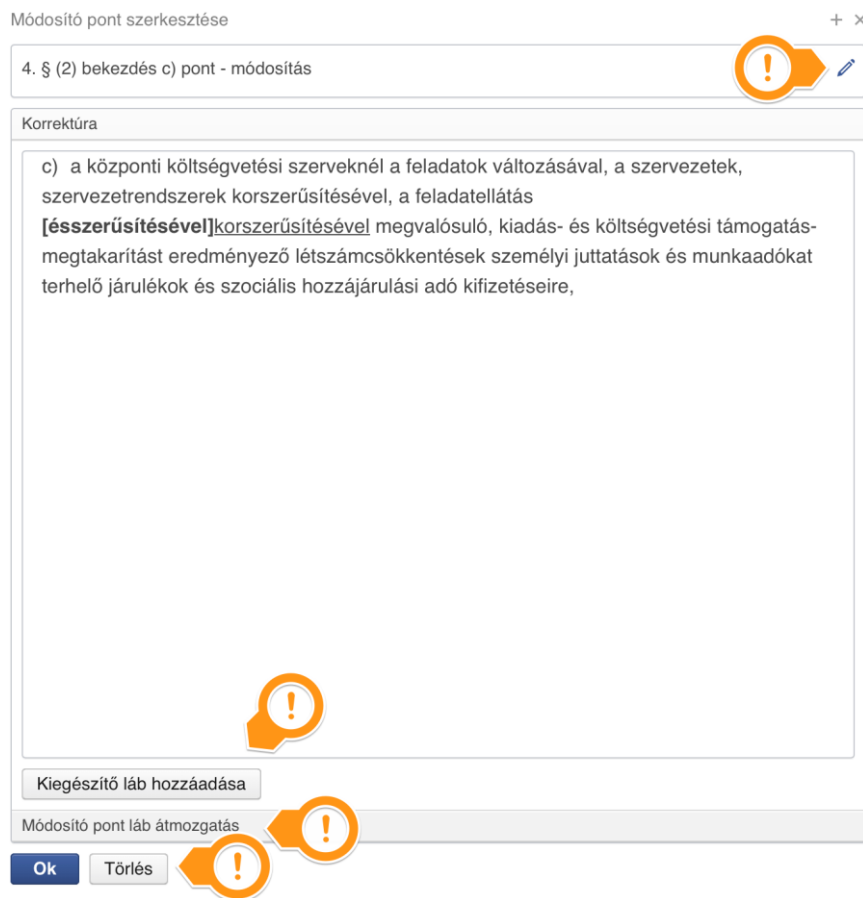
Az ikonra kattintva a rendszer kikapcsolja a módosítópontok automatikus sorszámozását. Az automatikus sorszámozás utólag nem kapcsolható vissza.

3.6.3. ÚJ MÓDOSÍTÓPONT LÉTREHOZÁSA


A módosítópontok listája alján az Új módosítópont létrehozása ikonra kattintva létrejön egy új, „üres tartalom” szövegű pont a listában. A módosító javaslat tervezetének rögzítése addig nem véglegesíthető, amíg ilyen tartalmú módosítópontot tartalmaz.

3.6.4. MÓDOSÍTÓPONT SZERKESZTÉSE ÉS TÖRLÉSE

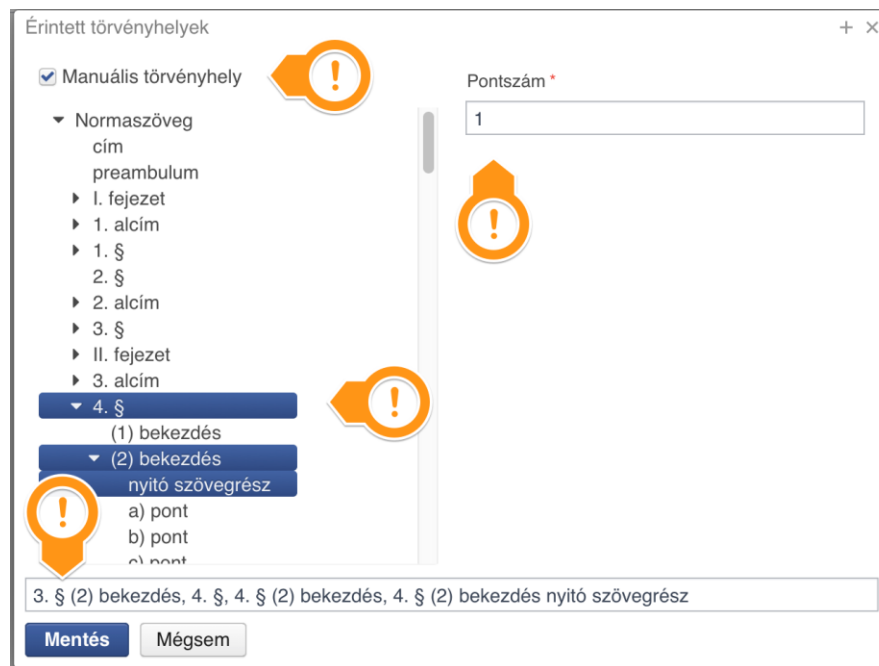
A módosítópont dobozában található  „Módosítópont szerkesztése” ikonra kattintva megnyílik a módosítópont adatlapja. Az adatlap egy fejlécből (ami az érintett törvényhelyet tartalmazza) és egy „Korrekktúra” elnevezésű részből áll.



3.6.4.1. Módosítópont felvezetőjének szerkesztése

A módosítópont felvezetője tartalmazza a módosítási szándékkal érintett törvényhelyet, valamint a módosítási szándék jellegét (elhagyás, módosítás, kiegészítés). Az érintett törvényhely sor melletti  ikon segítségével szerkeszthetők az érintett törvényhelyek.

A ParLex ugyanis az egymást követő módosított szerkezeti egységeket automatikusan egy pontban kezeli és érintett törvényhelyként a felvezető szövegben azok legkisebb szülő szerkezeti egységét és ahhoz kapcsolódó módosítási jellegét jeleníti meg. (Például: egy módosítópontban szerepel a 6. § (1) és (2) bekezdésének az elhagyása, de a módosítópont felvezetője ezt a 6. § módosításaként jeleníti meg.) Mindezek miatt szükség lehet arra, hogy az ilyen módosítópontok felvezetője az érintett szerkezeti egységek mindegyikére utalást tartalmazzon. A felvezető szöveg a további munkafolyamatokban (pl. háttéranyag készítése) meghatározza a módosítópontok sorrendjét is.



A „Manuális törvényhely” négyzetet bejelölve adhatók hozzá az érintett törvényhelyhez további törvényhelyek. Egyszerre több törvényhely is kijelölhető. A „Pontszám” mező csak az automatikus sorszám kikapcsolása után szerkeszthető. Segítségével beállítható a módosító pontok sorszáma, amely egyben felülírja a törvényhelyi sorrendet is. Az alsó szabadszöveges mezőben a dokumentumfában történő kattintások során automatikusan kitölti a rendszer a törvényhelyi sorrendet, ami azonban a manuális törvényhely szerkesztéskor átírható. Ez a címke fog megjelenni később a felvezető szövegben, ám a pontok sorrendezése a fában beállított törvényhely, illetve a pontszám alapján történik.

3.6.4.2. Módosítópontláb átmozgatása

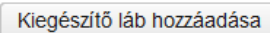
A módosítópont lábai áthelyezhetők másik módosító pontba a mozgatni kívánt láb kiválasztása és a [Láb átmozgatása](#) gomb segítségével. A felugró ablakban kiválasztható egy másik módosítópont, amelybe belemozgatható az adott módosító pontba tartozó láb. Lábak összemozgatása esetén a módosító pont felvezetőjeként a ParLex a módosítással érintett szerkezeti egységek legkisebb közös szülő szerkezeti egységét jelöli meg. Ahhoz, hogy ez a későbbiekben a háttéranyag megfelelő pontjában szerepeljen, szükséges a felvezető szövegben az érintett törvényhely és jelleg manuális módosítása. (Alpontok esetén a legkisebb közös szülő a pont, pontok esetén a bekezdés, bekezdések esetén a szakasz, szakaszok illetve annál magasabb szintű szerkezeti egységek esetén a „normaszöveg”. Pl. a módosítópontban új 3. alcím címe láb, és új 6. § létrehozása szerepel. Alapesetben a közös érintett törvényhely az önálló iromány „normaszövege” lesz módosítás jelleggel, de ha ezt

manuálisan nem változtatjuk, akkor a háttéranyag összeállításánál az első helyen, akár a preambulum módosítására irányuló módosítópontot is megelőzve szerepel.)

Amennyiben a módosítópont lába a Kvtv. 1. mellékletében előírányzat csoport sort, kiemelt előírányzat sort vagy ezek szülő sorát érinti, akkor a láb nem mozgatható és az ilyen sorokat tartalmazó módosítópontba sem kerülhet be másik láb. Egyéb esetekben a lábak másik, Kvtv. 1. mellékletes pontba mozgathatók.

3.6.4.3. Kiegészítő láb hozzáadása

A módosító pont lábának szövegkörnyezetet adhatunk a

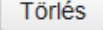
 Kiegészítő láb hozzáadása

gombbal.

A gomb megnyomása után a dokumentumfából kiválaszthatjuk a kiegészítőként használni kívánt szerkezeti egységet, majd rögzítés után a módosítópont korrektúrájába bekerül a szerkezeti egység szövege.

Ha egy szakasz első bekezdését módosítjuk, a rendszer automatikusan hozzárakja a szakasz sorszámát a módosító ponthoz kiegészítő lábként. (Ugyanígy történik az egyetlen – emiatt jelöletlen - bekezdésből álló § esetén is.)

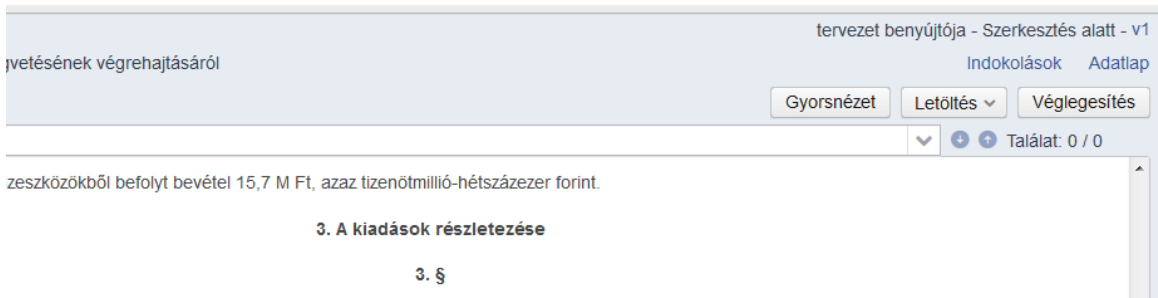
3.6.4.4. Módosítópont törlése

Módosítópont törlése a Törlés gomb használatával történik. A  gomb megnyomásával a rendszer felhasználói megerősítést kér arról, hogy a módosítópontban tárolt változtatásokat visszavonja-e, majd visszavonás után törölheti-e a módosítópontot.

4. KÉPVISELŐI MÓDOSÍTÓ JAVASLAT BENYÚJTÁSA, VISSZAVONÁSA

4.1. GYORSNÉZET, LETÖLTÉS, INDOKOLÁSOK

A benyújtói csoport felhasználóinak további funkciók is elérhetőek a képernyő jobb felső sarkában található gombok segítségével.



4.1.1. GYORSNÉZET

A **Gyorsnézet** gombbal a módosító javaslat tartalmának előnézete tekinthető meg, amely a már rögzített indokolást nem tartalmazza.

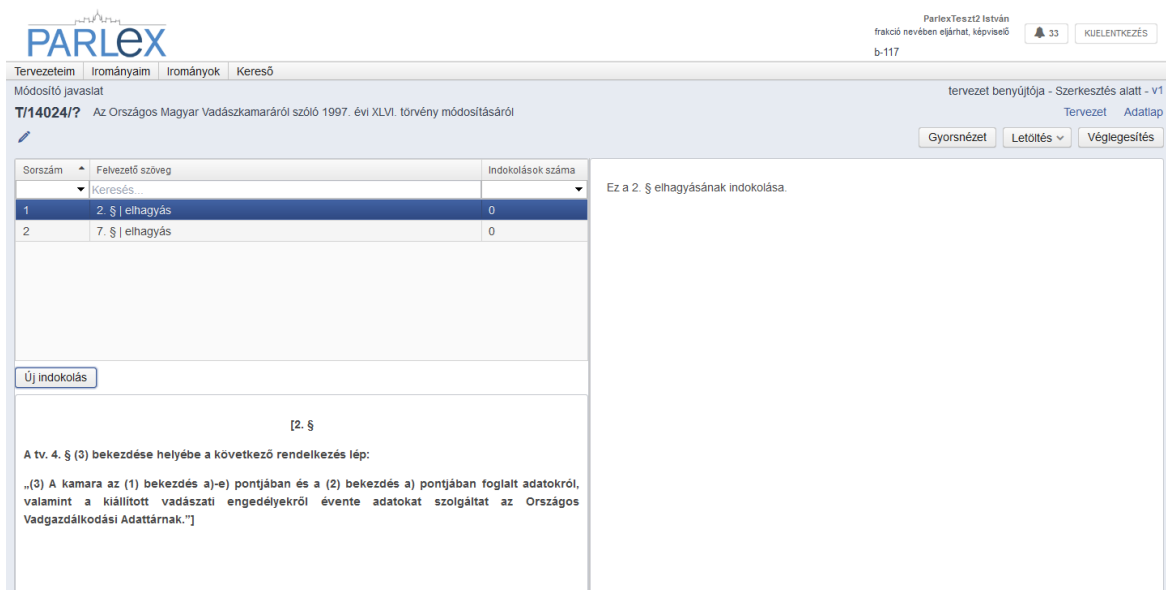
4.1.2. LETÖLTÉS

A **Letöltés** gombra kattintva lenyíló menü segítségével letölthető a módosító javaslat aktuális állapota .pdf vagy .docx formátumban. A javaslat letöltésének számára nincs korlátozás.

4.1.3. INDOKOLÁSOK

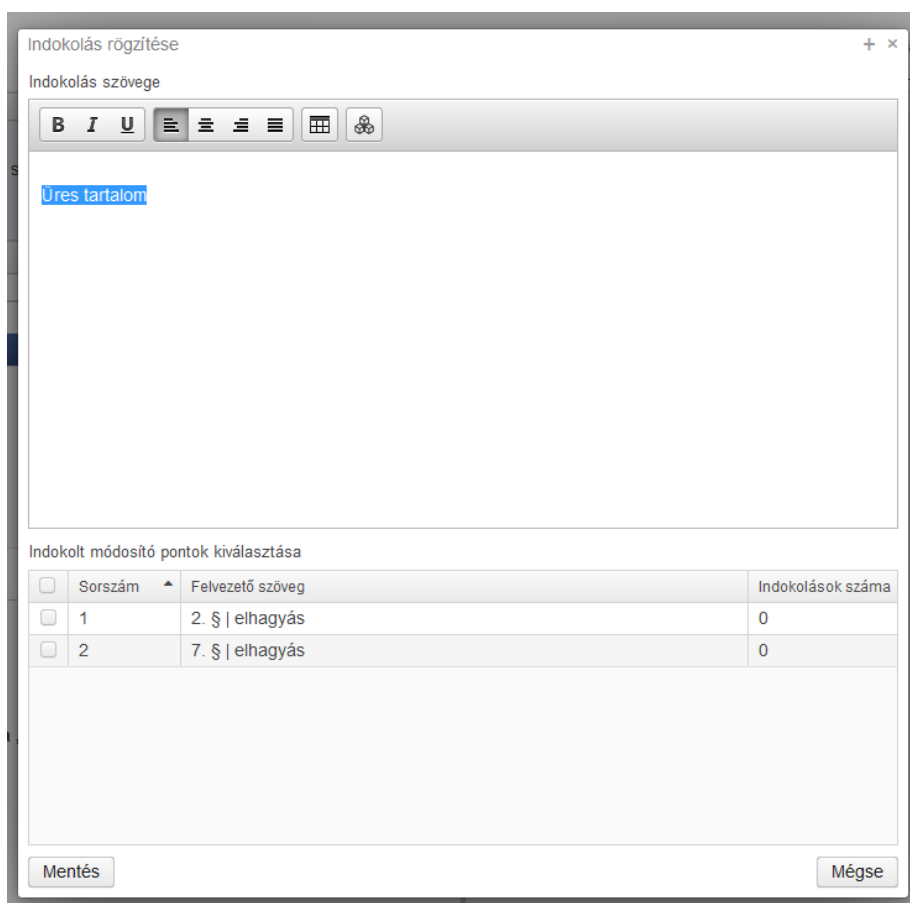
Az Indokolások linkre kattintva egy különálló képernyőn rögzíthetők a módosító javaslathoz tartozó indokolások.

Módosító javaslatnál általános indokolást, vagy az egyes módosítópontokhoz tartozó részletes indokolást lehet készíteni. Részletes indokolás esetén az összes módosítópontot indokolni kell.



A képernyő három részre van felosztva. A bal felső panelban láthatók a módosító javaslat pontjai. Egyet kijelölve a bal alsó panelban látható válik a módosítópont korrektúrázott tartalma. A jobb oldali panelban látható az általános indokolás vagy az egyes módosítópontokhoz tartozó részletes indokolások. Bármely indokolásra kattintva az törölhető vagy átszerkeszthető.

Az Új indokolás gombra kattintva megjelenő szerkesztő ablakban van lehetőség megírni az indokolás szövegét.



A szöveg megírása után a képernyő alján bejelölhető, hogy az indokolás melyik módosítópont(ok)hoz tartozik. Egy indokolás több módosítóponthoz is tartozhat, egy módosítóponthoz viszont nem tartozhat több indokolás.

A „Mentés” gombra kattintva az indokolás elmenthető. Ha nincs kiválasztva módosítópont, akkor az indokolás az egész módosító javaslatra fog vonatkozni.

Az indokolások képernyőjéről visszatérni a tervezethez a „Tervezet” linkre kattintva lehet.

4.1.4. MÓDOSÍTÓ JAVASLAT VÉGLEGESÍTÉSE ÉS BENYÚJTÁSA

Ha a kívánt módosító javaslat elkészült (tehát már indokolást is tartalmaz), akkor a **Véglegesítés** gombra kattintva, figyelmeztető üzenet elfogadását követően a tervezet az adatlapjáról benyújthatóvá válik.

The screenshot displays the PARLEX web interface. At the top, there is a navigation bar with the PARLEX logo and user information for ParlexTeszt2 István. Below the navigation bar, there are tabs for 'Tervezeteim', 'Irományaim', 'Irományok', and 'Kereső'. The main content area shows the details of a document titled 'Tervezet'. The document information includes:

- Belső azonosító:** 78GPNF85
- Típus:** Módosító javaslat
- Cím:** AZ Országos Magyar Vadászkamaráról szóló 1997. évi XLVI. törvény módosításáról
- Felelős:** benyújtó
- Státusz:** Véglegesítve
- Időzített benyújtás időpontja:** -
- Benyújtó:** ParlexTeszt2 István (KDNP)
- Szerkesztésvezető:**
- Szerkesztő(k):**
- Betekintő(k):**
- Aláíró(k):**

Below the document details, there is a 'Napló' (Log) section with the heading 'Előzetes jogi szakvélemények'. It lists three revision events:

- Módosítás dátuma:** 2017-06-29 16:53
Módosította: ParlexTeszt2 István
Státusz megváltozott: Szerkesztés alatt helyett Véglegesítve lett.
- Módosítás dátuma:** 2017-06-29 16:51
Módosította: ParlexTeszt2 István
Státusz megváltozott: Véglegesítve helyett Szerkesztés alatt lett.
- Módosítás dátuma:** 2017-06-29 16:49
Módosította: ParlexTeszt2 István
Státusz megváltozott: Szerkesztés alatt helyett Véglegesítve lett.

At the bottom of the page, there is a 'Létrejött:' entry: 2017-06-29 16:13. At the very bottom, there are buttons for 'Jogosultságok', 'Benyújtás', and 'Törés'.

Az adatlapon benyújtás gombra kattintva a felugró ablakban a Tárgyaló bizottságok listájában ki kell választani a kívánt tárgyaló bizottságot, majd a „Benyújt” gombra kattintva az indítvány (azonnal vagy időzítve) benyújtásra kerül.

PARLEX

Tervezeteim | Irományaim | Irományok | Kereső

Belső azonosító: 78GPNF85 **Benyújtó:** ParlexTeszt2 István

Típus: Módosító javaslat **Szerkesztésvezető:**

Cím: Az Országos Magyar Vadászkamaráról szóló 1997. évi XLVI. törvény módosításáról **Szerkesztő(k):**

Felelős: benyújtó **Betekintő(k):**

Státusz: Véglegesítve **Aláíró(k):**

Időzített benyújtás időpontja: -

Napló | Előzetes jogi szakvélemények

Módosítás dátuma: 2017-06-29 16:53
Módosította: ParlexTeszt2 István
Státusz megváltozott: Szerkesztés alatt helyett Véglegesítve lett.

Módosítás dátuma: 2017-06-29 16:51
Módosította: ParlexTeszt2 István
Státusz megváltozott: Véglegesítve helyett Szerkesztés alatt lett.

Módosítás dátuma: 2017-06-29 16:49
Módosította: ParlexTeszt2 István
Státusz megváltozott: Szerkesztés alatt helyett Véglegesítve lett.

Létrejött: 2017-06-29 16:13.

Jogosultságok ▾ | Benyújtás | Törés

Módosító javaslat benyújtási adatlap

Tárgyaló bizottság *

Költségvetési bizottság - Kijelölt bizottság

Azonnali benyújtás
 Időzített benyújtás

Benyújt | Mégsem

A módosító indítvány elrendelt formanyomtatványon történő megjelenítését a ParLex a sablonkezelő funkció használatával automatikusan készíti el.

A Tárgyaló bizottságok listájában megjelenő bizottságok a PAIR-rendszerben beállított paramétereiktől függenek.

A rendszer figyeli a PAIR-ban rögzített benyújtási határidőket, ennek lejártja után a képviselői módosító javaslat benyújtása már nem lehetséges.

A benyújtást követően a módosító javaslatot a bizottsági tárgyaláshoz a leíró, az ellenőr és a referens a módosító javaslat kodifikációs feldolgozása c. részben leírtaknak megfelelően dolgozza fel.

4.2. MÓDOSÍTÓ JAVASLAT VISSZAVONÁSA

Képviselői módosító javaslat visszavonása jelenleg csak PAIR-ból lehetséges. Visszavonás után a javaslat a ParLexben inaktív státuszt kap és a visszavonás miatt történt változások átvezetődnek a rendszeren (pl. eltűnik a kiválasztható háttéranyagpontok közül, változik a bizottsági állásfoglalásoknál történő kezelése, nem lehet rá fenntartást kérni stb.).

4.3. MÓDOSÍTÓ JAVASLAT TÖRTÉNETÉNEK MEGTEKINTÉSE

Az „Irományok” fülön kiválasztott önálló indítvány adatlapján egy módosító javaslatot kiválasztva megtekinthető annak története. Az egyes történeti kártyákhoz

dátumokat és bizonyos esetekben irományra vagy egyéb dokumentumokra való hivatkozásokat is megjelenít a rendszer.

Történet

Felkerült háttéranyagra - 2016. 03. 10. 14:01

A módosító javaslatból a teljes háttéranyagon a(z) **2, 5, 6 számú háttéranyag pont(ok)** jöttek létre.

Háttéranyag

Visszavonás

Az előterjesztő a módosító javaslatot visszavonta.

Fenntartható fejlődés bizottsága tárgyalta - 2016. 03. 10. 14:47

A(z) **Fenntartható fejlődés bizottsága** a módosító javaslatot Kijelölt bizottság jogcímen tárgyalta.
 A bizottság a(z) 2, 5, 6 számú háttéranyagpon(ka)t **Támogatja**.
 A(z) Részletes vitát lezáró bizottsági módosító javaslatban a szándék a(z) **1, 3, 4 számú módosító pont(ok)**ban jelenik meg.

Jelentés

5. ELŐHATÁLYOSÍTÁS

Az olyan önálló indítványnál, amelyhez módosító javaslatok érkeztek és azok kodifikációs feldolgozása megtörtént, elsősorban az önálló indítvány benyújtója számára rendelkezésre áll az előhatályosítás lehetősége.

Az előhatályosítás a normaszöveg szerkezetépítésénél, a módosítási szándékok szerkesztésénél automatikusan megtörténik, a módosítópontok normaszöveggel történő egybeszerkesztésénél pedig manuálisan alkalmazható. A manuális előhatályosítási funkció elindítására általában a képernyő jobb felső részén van lehetőség, ...

PARLEX

Farkas Gergely
frakció nevében előjárt, képviselő 5 KÜLÖNTÉKEZÉS

Tervezeteim Irományaim Irományok Kereső

Iromány száma: T/10866 Benyújtó(k): Farkas Gergely (Jobbik)

Előhatályosítás Tervezet

...de bizonyos esetekben (pl. bizottsági módosító javaslat előhatályosításakor) bal oldalt jelenik meg.

The screenshot shows the PARLEX web application interface. At the top, there is a navigation bar with 'Tervezetek', 'Irományok', 'Bizottsági munka', and 'Kereső'. The main content area displays a table with the following columns: 'Sorszám', 'Érintett tövényhelyek', 'Módosítás típusa', 'Szándék típusa', and 'Összefüggés'. The table contains two rows: row 1 with 'preambulum' and row 2 with '1. §'. A red box highlights the 'Előhatályosítás' button at the bottom left of the interface.

5.1.1. AUTOMATIKUS ELŐHATÁLYOSÍTÁS A SZERKESZTÉS SORÁN

A rendszer *automatikus* előhatályosítást alkalmaz az önálló indítvány szerkezetének építése során. Ez azt jelenti, hogy az egyes szerkezeti egységek sorszáma az újak létrehozása esetén automatikusan megváltozik nemcsak a szerkezeti egység jelölésében, hanem az esetlegesen már felépített belső hivatkozásokban is.

Módosító javaslat szerkesztése során a módosítópontok *automatikus* előhatályosításával a rendszer a normaszöveg szerkezeti egységeinek sorszámozásához, több egymást követő szerkezeti egység létrehozása esetén pedig egymáshoz viszonyítva is generálja a szerkezeti egységek sorszámait anélkül, hogy a normaszöveg további sorszámozását megváltoztatná. Elhagyás esetén pedig a szándék mentése előtt a rendszer figyelmeztető üzenetet küld abban az esetben, ha a törölni kívánt szerkezeti egységre hivatkozás mutat. Az elhagyás eredményeként a normaszövegből „eltűnik” a szerkezeti egység, de a további szerkezeti egységek átszámozódása nem történik meg.

5.1.2. A MANUÁLIS ELŐHATÁLYOSÍTÁS

A rendszer lehetőséget biztosít az önálló indítvány benyújtója számára bármikor, az előterjesztést tárgyaló bizottságok, valamint egyes jogosultsággal rendelkező hivatali munkatársak számára pedig meghatározott folyamatokban a manuális előhatályosításra. Ez a már benyújtott és az Országgyűlés Hivatalának munkatársai (kodifikációs referens) által feldolgozott képviselői módosító javaslatoknak

(szerkesztés alatt lévő vagy már benyújtott bizottsági módosító javaslat tetszőlegesen kiválasztott pontjainak) és az önálló indítvány szövegének egybeszerkesztését és sorszámkiosztással, hivatkozások átvezetésével történő megjelenítését jelenti.

Az Előhatályosítás képernyőn lehetőség van a képviselői módosító javaslatokat, illetve a bizottsági módosító javaslat aktuálisan létező módosítópontjait (amelyek a Támogatott és Változtatásokkal fenntartott háttéranyagpontokból, valamint a bizottsági saját szándékokból jöttek létre) egyszerre ráilleszteni az önálló irományra.

A képernyő függőlegesen két részre van osztva. A bal oldali részen a módosító javaslatok pontjai (illetve átváltás esetén a Dokumentumfa), a jobb oldalon pedig a dokumentumfa-fülön a Normaszövegre kattintva az előhatályosított törvényjavaslat szövege.

A rendszer a képernyőre lépéskor alapértelmezetten egybeszerkeszti az összes módosítópontot az önálló irománnyal. Ez azonban egymást kizáró módosítópontok esetén nem lehetséges. Ha két vagy több módosítójavaslatot (vagy -pontot) ilyennek érzékel a rendszer, akkor az elsőként szereplőt illeszti be az önálló iromány szövegébe, az ezzel ütközőket pedig piros színnel jelöli.

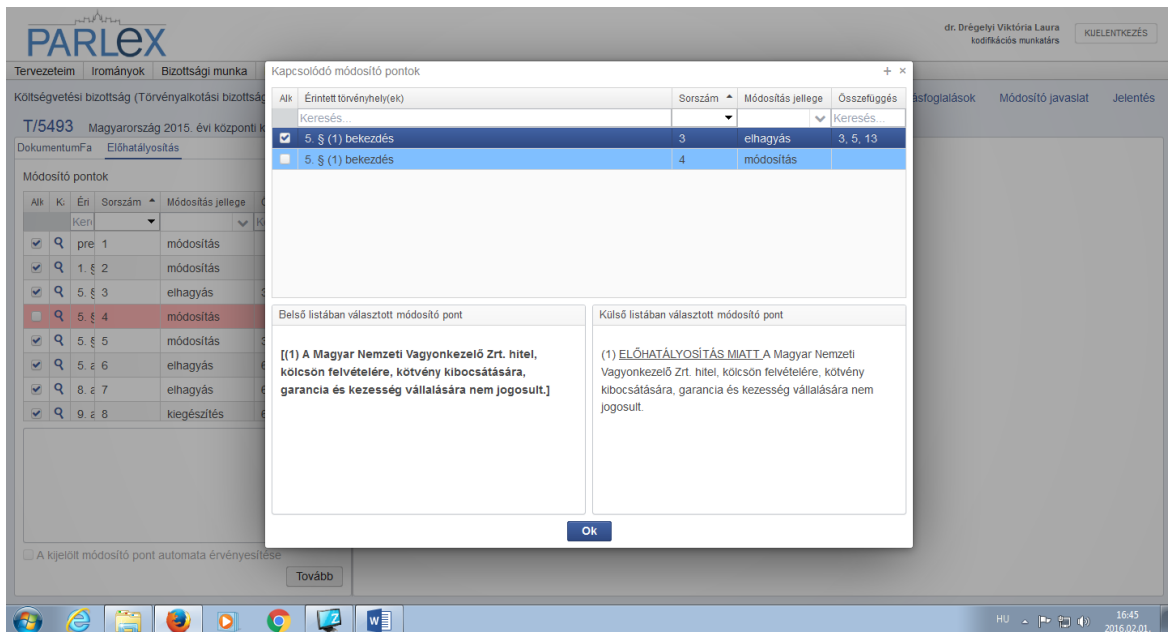
The screenshot displays the PARLEX system interface. At the top, there are navigation tabs: PAIR tesztfelület, Tervezeteim, Irományok, Irományaim, Bizottsági munka, and Rendszer admin. Below this, the current session is identified as 'Mezőgazdasági bizottság (Vitához kapcsolódó bizottság) - Részletes vitát lezáró bizottsági módosító javaslat'. The document ID is T/5352 and the date is 2015.10.29.

The main area is divided into two panes. The left pane, titled 'Módosító pontok', contains a table with the following columns: 'Alp', 'Új', 'Érintett törvényhely(ek)', 'Sorszám', 'Módosítás jellege', and 'Összefüggés'. The table lists seven amendments, with the third one (preambulumban) highlighted in red, indicating a conflict. Below the table, there is a checkbox for 'A kijelölt módosító pont automata érvényesítése' and a 'Tovább' button.

The right pane shows a preview of the document text, titled 'Magyarország 2015. évi központi költségvetéséről'. The text includes the following sections: 'I. Fejezet', 'A KÖZPONTI ALRENDSZER KIADÁSAINAK ÉS BEVÉTELEINEK FŐÖSSZEGE, A HIÁNY ÉS AZ ÁLLAMADÓSSÁG ÉRTÉKE', and '1. Az államháztartás központi alrendszerének egyenlege és főösszegei'. Under '1. §', there is a list of items: 'a) bevételi főösszegét 16 380 615,7 millió forintban, b) nemüres, c) ez sem, d) hiányát 877 602,7 millió forintban, e) 3 állapítja meg.'

Az egymást kizáró pontok között az előhatályosítás alapképernyőjén lehetséges a kiválasztás, az alapértelmezett jelölés manuálisan felülírható (eltávolítható).

Az egymást kizáró pontok közötti döntés elősegítésére a pontok bármelyike melletti nagyító ikonra kattintva „segédablak” nyitható, amelyben egyszerre jeleníthetők meg az egymást kizáró módosítások a rögzített szövegükkel. Ezen a felületen is kiválasztható az a módosítási szándék, amelynek érvényesítésére az egybeszerkesztett szövegben sort kell keríteni.



Az egy képviselői módosító javaslatban szereplő pontok, valamint a bizottsági módosítókban szereplő egy szándékot tartalmazó pontokat a rendszer összefüggően kezeli. Ez azt jelenti, hogy ha az összefüggő pontok egyik elemének bejelölésére nem kerül sor, akkor az összefüggés további elemei sem jelennek meg az egybeszerkesztett szövegben. Hasonlóképpen egy módosítópontot csak akkor lehet egybeszerkeszteni az önálló indítvánnyal, ha az összes vele összefüggő is beilleszthető (vagyis nincs olyan eleme, amelyre egy azt kizáró pont is érkezett).

A rendszer az alternatív tartalmú pontokhoz hasonlóan, de sárga színnel jelölve hívja fel a figyelmet az ugyanarra a szerkezeti egységre érkezett, de egymás mellett is elfogadható módosítópontokra. Ennek az egységes javaslat és tervezetének elkészítése során van jelentősége, ami további szerkesztési feladatokat igényelhet.

PARLEX Farkas Gergely
frakció nevében eljárhat, képviselő 5 KUELENTKEZÉS

Tervezeteim | Irományaim | Irományok | Kereső

T/10866 ZOLITESZT a Magyar Művészeti Akadémiáról

DokumentumFa | Előhatályosítás

Módosító pontok

Alk.	K.	Érintett törvényhely(ek)	Sorszám	Módosítás jellege
		Keresés...	Keresés...	
<input checked="" type="checkbox"/>		preambulum	1/1	módosítás
<input checked="" type="checkbox"/>	1	§	1/2	módosítás
<input checked="" type="checkbox"/>		preambulum	2/1	módosítás
<input checked="" type="checkbox"/>	2	§ (1) bekezdés	3/1	módosítás
<input checked="" type="checkbox"/>	2	§	4/1	módosítás

A nemzet [kötelessége, hogy] visszatérve az európai akadémiai eszméhez – a kulturális értékek védelme és gyarapítása, a művészeti és történelmi hagyományok megőrzése, a magas színvonalú művészi alkotómunka közösségi feltételeinek megerősítése, az alkotómunka szabadságának védelme, a magyar művészeti élet kimagasló teljesítményt nyújtó képviselőinek személyes megbecsülése céljából – létrehozza a köztestületként működő Magyar Művészeti Akadémiát.

A kijelölt módosító pont automata érvényesítése

Tovább

Kereső: Találat: 0 / 0

ZOLITESZT a Magyar Művészeti Akadémiáról

A nemzet visszatérve az európai akadémiai eszméhez – a kulturális értékek védelme és gyarapítása, a művészeti és történelmi hagyományok megőrzése, a magas színvonalú művészi alkotómunka közösségi feltételeinek megerősítése, az alkotómunka szabadságának védelme, a magyar művészeti élet teljesítményt nyújtó képviselőinek személyes megbecsülése céljából – létrehozza a köztestületként működő Magyar Művészeti Akadémiát.

I. Fejezet

A MAGYAR MŰVÉSZETI AKADÉMIA JOGÁLLÁSA ÉS FELADATAI

1. A Magyar Művészeti Akadémia jogállása

1. §

(1) A Nemzeti Művészeti Akadémia (a továbbiakban: MMA) az önkormányzás elvén alapuló köztestület, amely a művészettel – különösen az irodalommal, a zenével, a képző- és az iparművészettel, -, a film-, az előadó-, a népművészettel –, továbbá a művészet elemzésével, támogatásával, oktatásával, hazai és nemzetközi bemutatásával közkinccsé tételével és a magyar művészek képviseletével összefüggő országos közfeladatokat és magánéletű feladatokat lát el.

(2) Az MMA-t a rendes és a levelező, valamint a pártoló és a tiszteletbeli tagok alkotják, akik a jelen törvényben megstílt jogaikat közvetlen részvétel útján – e törvényben meghatározott módon – gyakorolják.

2. §

(1) Az MMA véleményét a hazai művészeti életet – és ezzel összefüggésben a közfeladatai ellátását –, valamint az MMA működésének feltételeit érintő jogszabályok, kormányzati programok vagy intézkedések

A módosítópontok listáján az Alkalmazva oszlopban lévő pipa jelzi, ha az adott módosítópontot sikerült egybeszerkeszteni az önálló indítvánnyal.

A módosítópontok listája alatt található a kiválasztott pont korrektúráját mutató felület, ez alatt pedig „A kijelölt módosítópont automata érvényesítése” jelölőnégyzet. Az ezzel bejelölt módosítópontot (és összefüggéseit) a ParLex automatikusan egybeszerkeszti az önálló iromány szövegével akkor is, ha a többi módosítópont alkalmazását a felhasználó külön-külön megváltoztatja.

Az előhatályosítás során az egybeszerkesztett szöveg szerkezeti egységeinek technikai sorszámozása csak akkor módosul, ha a képernyő alján lévő Tovább gombra kattintva a következő felületen a Sorszámok kiosztása gombot is megnyomja a felhasználó. Ekkor történik meg a tényleges, az elfogadott módosítópontokat figyelembe vevő szerkezet, illetve dokumentumfa hatályosítása.

Amennyiben olyan módosítópontok előhatályosítására kerül sor, amelyek azonos szerkezeti egységgel egészítik ki az önálló indítvány szövegét, a sorszámozás kiosztása előtt lehetőség van ezek automatikusan kialakított sorrendjének manuális megváltoztatására.

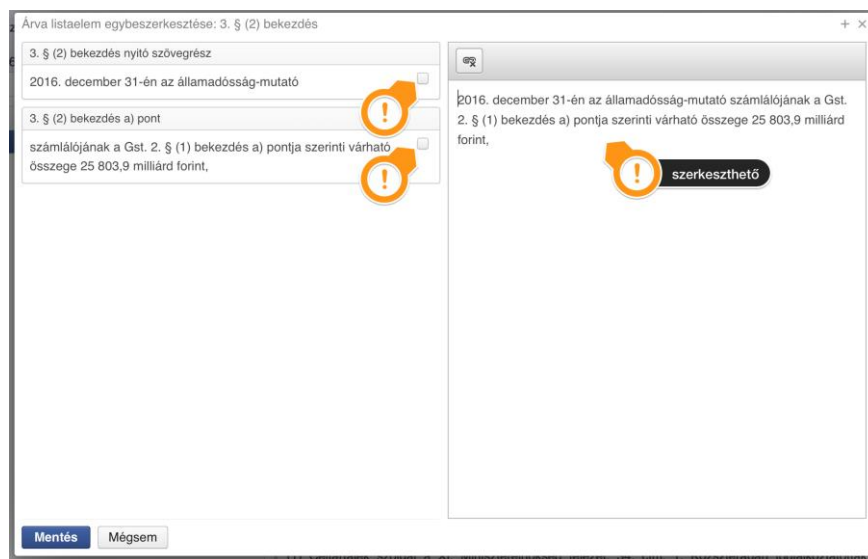
Amennyiben a módosítások során olyan szülő-gyermek szerkezeti egység áll elő, amely csak egy gyermeket tartalmaz, a következő képernyőn lehetőség van ennek a nyitó és záró szövegrészekkel történő egybeszerkesztésre. Ha nincsenek ilyen „árva szerkezeti egységek”, a képernyő bal oldalán a lista üres.

Melléklet esetében előállhat olyan helyzet, hogy két vagy több nyitó vagy záró szövegrész kerül egymás mellé. Ezt fel kell oldani, ami szintén ezen a képernyőn tehető meg.

A listában pirossal jelzett sorok megjelenése azt jelenti, hogy ezek csak a további hozzájuk kapcsolódó egyedüli gyermeksorok feloldásával szerkeszthetők egybe.

Amennyiben vannak egybeszerkeszthető szerkezeti egységek, azok a bal oldali listából kiválasztva egy felugró ablakban szerkeszthetők. A bal oldali részen láthatók az érintett szerkezeti egységek, amelyekhez tartozik egy jelölőnégyzet. A jobb oldali ablakban a rendszer automatikusan egybeszerkeszti a pontok szöveges tartalmát. Ez a szöveg szerkeszthető, azon szükség esetén nyelvtani és tartalmi módosítások végezhetők.

A végleges szöveg mentése az összes jelölőnégyzet bejelölése után lehetséges.



Az „Előhatályosítás újratekintése” gombbal a módosítások elvetésével az előhatályosítás újraindul. A „Tovább” gombot megnyomva a sorszámkiosztó képernyő jelenik meg.

Az előhatályosítás során keletkezett dokumentum pdf. és docx. formátumban letölthető.

5.1.3. KÖLTSÉGVETÉSI TÖRVÉNY 1. MELLÉKLETÉNEK ELŐHATÁLYOSÍTÁSA

Az 1. melléklet előhatályosítása abban különbözik a normaszöveg előhatályosításától, hogy ugyanarra az előirányzat-összegre vonatkozó módosítások nem okoznak ellentmondást, ezek összeadódnak.

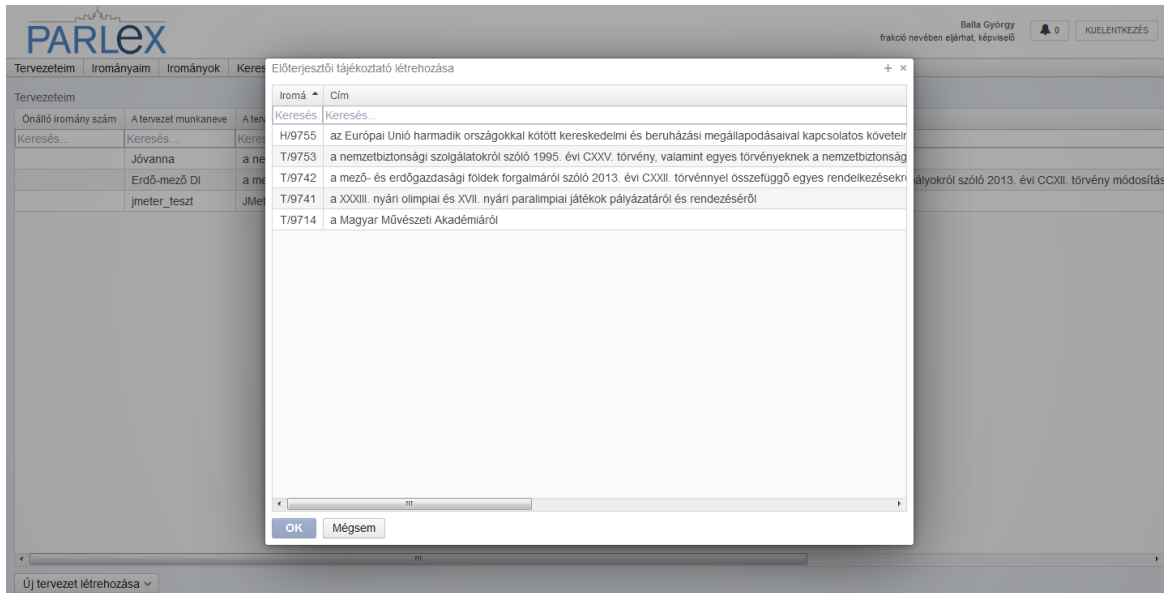
6. ELŐTERJESZTŐI TÁJÉKOZTATÓ SZERKESZTÉSE

Amennyiben egy önálló indítványhoz érkezett már bizottsági módosító javaslat, akkor az önálló indítvány benyújtója a „Tervezeteim” menüpontból az **Új tervezet létrehozása** gomb megnyomásával előterjesztői tájékoztatót tud létrehozni.

A benyújtás feltételei:

- Ha kormány az önálló indítvány benyújtója, akkor bármelyik tagja (miniszterelnök, miniszterek, továbbá az ezzel megbízott államtitkárok is) benyújthatja a tájékoztatót.
- Egyéb esetekben előterjesztői tájékoztatót létrehozhat és benyújthat az önálló indítványt benyújtó
 - képviselő (több benyújtó esetén bármelyik),
 - bizottság elnöke vagy alelnöke(i), továbbá
 - a köztársasági elnök.

A „Tervezeteim” menüpontban az **Új tervezet létrehozása** gomb megnyomása után a felugró listából kiválasztható a tájékoztató létrehozásához szükséges iromány. Ha a kiválasztott önálló irományhoz már korábban készült tervezet, akkor nem kell újat létrehozni, hanem a már létező szerkeszthető tovább.



The screenshot shows the PARLEX web application interface. At the top, there is a navigation bar with the PARLEX logo and user information for Balla György, including a notification icon and a 'KIJELENTKEZÉS' button. Below the navigation bar, there are tabs for 'Tervezeteim', 'Irományaim', and 'Irományok', along with a search bar. The main content area displays a table of amendments with columns for 'Keresés', 'Érintett törvényhelyek', 'Módosítás típusa', and 'Összetűgések'. The table lists various amendments, such as 'preambulum', '2. § 5. pont', '2. § 8. pont', and several paragraphs of articles (e.g., '29. § (2) bekezdés b) pont', '37. § (2) bekezdés', '39. § (2) bekezdés', '39. § (3) bekezdés b) pont', '40. §', '41. § (3) bekezdés b) pont', '41. § (3) bekezdés c) pont', '43. § (4) bekezdés d) pont', '43. § (4) bekezdés e) pont', '43. § (7) bekezdés', '45. § (3) bekezdés', and 'Nyelvhelyességi táblázat'). Each row includes a checkbox and a list of relevant amendment numbers.

Az Előterjesztői tájékoztató képernyőjén listában felsorolva szerepelnek a bizottságoktól beérkezett részletes vitát lezáró módosító javaslatok pontjai bizottság szerinti csoportosításban.

Az előterjesztő a képernyő felső részén tudja kiválasztani, hogy „Nem nyilatkozik”, „TAB ülésen nyilatkozik”, vagy „Most nyilatkozik” a pontokról. Költségvetési törvény esetén csak a „Most nyilatkozik” lehetőség választható.

Egy módosítóra kattintva a képernyő jobb oldalán a pont korrektúrázott szövege jelenik meg, alatta pedig beállítható, hogy az előterjesztő egyetért-e az adott módosítóponttal. A „Mentés” gombra kattintva elmenthető a beállított vélemény. A balra, illetve jobbra nyilakkal vissza/tovább lehet lépni az előző/következő módosítóra, és az állásfoglalás automatikusan mentésre kerül.

A Gyorsnézet gombbal megtekinthető az Előterjesztői tájékoztató gyorsnézete, a Letöltés gombbal pedig lementhető .pdf vagy .docx formátumban.

7. ELŐTERJESZTŐI TÁJÉKOZTATÓ BENYÚJTÁSA

A Benyújtás gombbal benyújtható az Előterjesztői tájékoztató. A benyújtó személye felugró listából kiválasztható.

8. FENNTARTÁSKÉRÉSEK

8.1. FENNTARTÁSKÉRÉSEK SZERKESZTÉSE ÉS BENYÚJTÁSA

Az „Irományok” menüben kiválasztott önálló iromány adatlapján az arra jogosult számára (benyújtó, frakcióvezető, frakcióvezető-helyettes) érhető el a „Fenntartás” gomb, amire kattintva megjelennek azok az önálló irományhoz benyújtott

képviselői módosító javaslatok, amelyek nem kerültek be az összegző módosító javaslatba, valamint a bizottsági módosító javaslatok TAB által elutasított saját szándékrészei. A pontokat kiválasztva letölthető vagy benyújtható a fenntartáskérés irománya.

Dr. Bárándy Gergely
bizottság nevében eljárhat, frakció nevében eljárhat, kormány, képviselő

KIJELENTKEZÉS

Tervezeteim Irományaim Irományok Bizottsági munka NGM export Kereső

Fenntartható módosító javaslatok
T/9421 2015. évi CCV. törvény

Benyújtás a következő nevében: Önálló iromány benyújtó Letöltés Benyújtás

A benyújtás határideje: nincs megadva

Iromány száma	Benyújtók	Benyújtók frakciói
T/9421/3	Boldog István	Fidesz
T/9421/6	Mesterházy Áttila	MSZP
T/9421/7/7	Európai ügyek bizottsága	
T/9421/9/2, 4	Kulturális bizottság	
T/9421/9/3, 9	Kulturális bizottság	
T/9421/9/5	Kulturális bizottság	

A letöltés és a benyújtás gomb csak akkor aktív, ha már van összegző módosító javaslat és jelentés, továbbá ha a felhasználó az önálló iromány benyújtója vagy „frakció nevében eljárhat” jogosultsága van.

A benyújtható fenntartáskérések száma korlátozott. Ha PAIR-ban nincs eltérő érték megadva (pl. elfogadott házszabálytól eltérés miatt), akkor a fenntartáskérésekben szereplő módosító indítványok száma maximum 3 lehet, amely szerepkörönként külön számítható és összeadódik a különszavazás-kérések számával. A képviselői módosító javaslatok pontjai (az egy módosító – egy szándék elvéből következően) egy kérésnek számítanak. Ugyanarra a pontra nem lehet újra fenntartást kérni.

9. KÜLÖNSZAVAZÁS-KÉRÉSEK

9.1. KÜLÖNSZAVAZÁS-KÉRÉSEK SZERKESZTÉSE ÉS BENYÚJTÁSA

Az „Irományok” menüben kiválasztott önálló iromány adatlapján az arra jogosult számára (benyújtó, frakcióvezető, frakcióvezető-helyettes) érhető el a „Külön szavazás kérés” gomb, amire kattintva megjelennek az önálló irományhoz kapcsolódó (második) összegző módosító javaslat pontjai. A pontokat kiválasztva letölthető vagy benyújtható a különszavazás-kérés.

PARLEX

Dr. Bárándy Gergely
bizottság nevében eljárhat, frakció nevében eljárhat, kormány, képviselő

KIJELENTKEZÉS

Tervezeteim Irományaim Irományok Bizottsági munka NGM export Kereső

Különszavazás kérés

T/9421 2015. évi CCV. törvény

Önálló iromány

Benyújtás a következő nevében: Letöltés

Sorszám	Érintett törvényhelyek	Módosítás típusa	Önálló iromány benyújtója	Szefüggés
1	Normaszöveg	módosítás	MSZP	
2	preambulum	módosítás		2, 7
3	1. § Gfbt. 17. § (4a) bekezdés nyitó szövegrész	módosítás		5, 3
4	1. § Gfbt. 17. § (4a) bekezdés a) pont	módosítás		10, 6, 4
5	1. § Gfbt. 17. § (4a) bekezdés b) pont	módosítás		5, 3
6	2. § (1) bekezdés Gfbt. 23. § (3a) bekezdés	módosítás		10, 6, 4
7	2. § (2) bekezdés Gfbt. 23. § (4a) bekezdés	módosítás		2, 7
8	3. §	kiegészítés		
9	3. §	módosítás		
10	3. §	módosítás		10, 6, 4

A benyújtható különsvavazás-kérések száma korlátozott. Ha a PAIR-ban nincs eltérő érték megadva (pl. elfogadott házszabálytól eltérés esetén), akkor a különsvavazás-kérésekben szereplő módosítópontok száma maximum 3 lehet, amely szerepkörönként külön számítható és összeadódik a fenntartáskérések számával. Ugyanarra a pontra nem lehet újra külön svavazást kérni.

10. EGYSÉGES JAVASLATTERVEZET MUNKAPÉLDÁNYÁNAK ELŐÁLLÍTÁSA

Amennyiben már létezik összegző módosító javaslat egy önálló indítványhoz, az egységes javaslat több munkapéldánya is létrehozható. Ezekben az előhatályosító funkció használatával lehet az esetleges alternatívákat tartalmazó összegző módosító javaslat változatait átvezetni eredeti szövegre.

Előterjesztői egységes javaslat munkapéldánya a Tervezeteim menüpont „Új tervezet létrehozása” opció választásával az „Egységes javaslat” felírra kattintva hozható létre.

Az adatlapon a Tervezet linkre kattintva jelenik meg az előhatályosító felület. Ezen lehetőség van összegző módosító javaslat minden pontjának összeszerkesztése az önálló iromány szövegével.

Az osztott képernyő bal oldali részén láthatók a módosítópontok, a Dokumentumfára átváltással pedig jobb oldalon az előhatályosított törvényjavaslat szövege.

A ParLex alapértelmezetten egybeszerkeszti az összegző módosítópontokat az önálló indítvány szerkezetével és szövegével. Ez azonban csak akkor sikerülhet, ha az összegző módosító javaslat egymást kizáró pontokat nem tartalmaz.

A módosító pontok listáján az Alkalmazva oszlopban lévő pipa jelzi, hogy az adott módosítópontot sikerült-e egybeszerkeszteni az önálló indítvánnyal. Az alternatívák miatt nem egybeszerkeszthető pontokat a rendszer a pipa hiányával és pirossal kiemelt sorral jelzi. A sárgával kiemelt pontok azt jelentik, hogy azok a pontok ugyanarra a szerkezeti egységre vonatkozó, de egymás mellett is elfogadható módosításokat tartalmaznak. Ezek között a hatályosítás sorrendjén manuálisan (a pipák egymás utáni tetszőleges kijelölésével) lehet tetszés szerint változtatni.

A különböző verziójú munkapéldányok előállításához lehetőség van az alternatívák bármely elemének kézzel történő kiválasztására. Ez a megfelelő módosító pontok ki- és bepipálásával érhető el.

A munkapéldány véglegesítésének lépései megegyeznek az előhatályosítás munkafolyamatában leírtakkal, azzal a különbséggel, hogy a sorszámok kiosztását követően a munkapéldány elmenthető.

The screenshot displays the PARLEX web application interface. At the top, there is a navigation bar with the PARLEX logo and several menu items: Tervezeteim, Irományok, Kodifikációs munka, Szakvélemények, HHSZ eltérés, Bizottsági munka, and Kereső. On the right side of the navigation bar, there is a user profile for 'Parlextest.Logika201 Gábor' with a notification icon showing '1286' and a 'KÜLENTKEZÉS' button. Below the navigation bar, the main content area shows a document titled 'T/14024 Az Országos Magyar Vadászkamaráról szóló 1997. évi XLVI. törvény módosításáról'. The document is in the 'Előterjesztői egységes javaslat' state. The main text area contains the following sections:

- 1. §**: Az Országos Magyar Vadászkamaráról szóló 1997. évi XLVI. törvény (a továbbiakban: tv.) 3. § n) pontja helyébe a következő rendelkezés lép: (A kamara) „h) kiállítja és érvényesíti a vadászejegyet, illetve kiállítja a vadászati engedélyt.”
- 2. §**: A tv. 4. § (3) bekezdése helyébe a következő rendelkezés lép: „(3) A kamara az (1) bekezdés a)-e) pontjában és a (2) bekezdés a) pontjában foglalt adatokról, valamint a kiállított vadászati engedélyekről évente adatokat szolgáltat az Országos Vadgazdálkodási Adattárak.”
- 3. §**: A tv. a következő 14/A. §-sal egészül ki:
- „14/A. §**: A vadászejgy kizárólag a kamarai tagsági jogviszonnyal rendelkező vadász számára állítható ki.”
- 4. §**: A tv. 27. § (2) bekezdése helyébe a következő rendelkezés lép:

At the bottom of the document area, there are two buttons: 'Vissza' and 'Mentés'.

A Munkapéldány címe mezőbe be kell írni a munkapéldány tetszőleges címét, majd a Mentés gombra kattintva a munkapéldány elmenthető. A ParLex megerősítést kér a mentéshez, ennek elfogadása esetén a mentést követően a munkapéldány tervezetének oldalára navigál.

11. EGYSÉGES JAVASLATTERVEZET ÁTADÁSA A TAB-NAK

A munkapéldány mentése után az előterjesztő az iromány adatlapján a "Tervezet" gombot megnyomva a tervezet szerkesztőjébe kerül, ahol módosíthatja a munkapéldányt (pl. az összező módosító javaslat sárgával kiemelt pontjait a nyelvi szabályok alapján kézzel is megszerkesztheti).

The screenshot shows the PARLEX web application interface. At the top, there is a navigation bar with 'Tervezeteim', 'Irományaim', 'Irományok', and 'Kereső'. The main content area is titled 'Előterjesztői egységes javaslat'. It contains a table with the following information:

Belső azonosító:	16UFPY30	Benyújtó:	ParlexTeszt1 Kornél (Fidesz)
Típus:	Általános törvényjavaslat	Szerkesztésvezető:	ParlextesztJogász01 Gábor
Cím:	Az Országos Magyar Vádaskamaráról szóló 1997. évi XLVI. törvény módosításáról	Szerkesztő(k):	
Felelős:	szerkesztésvezető	Betekintő(k):	
Státusz:	Véglegesítve	Aláíró(k):	
Időzített benyújtás időpontja:	-		

Below the table, there is a 'Napló' (Log) section with the following entries:

- Módosítás dátuma: 2017-06-30 12:19
Módosította: ParlextesztJogász01 Gábor
Státusz megváltozott: Szerkesztés alatt helyett Véglegesítve lett.
- Módosítás dátuma: 2017-06-30 12:17
Módosította: ParlextesztJogász01 Gábor
Státusz megváltozott: Egységes javaslat előhatályosítására vár helyett Szerkesztés alatt lett.
- Létrejött: 2017-06-30 12:07.

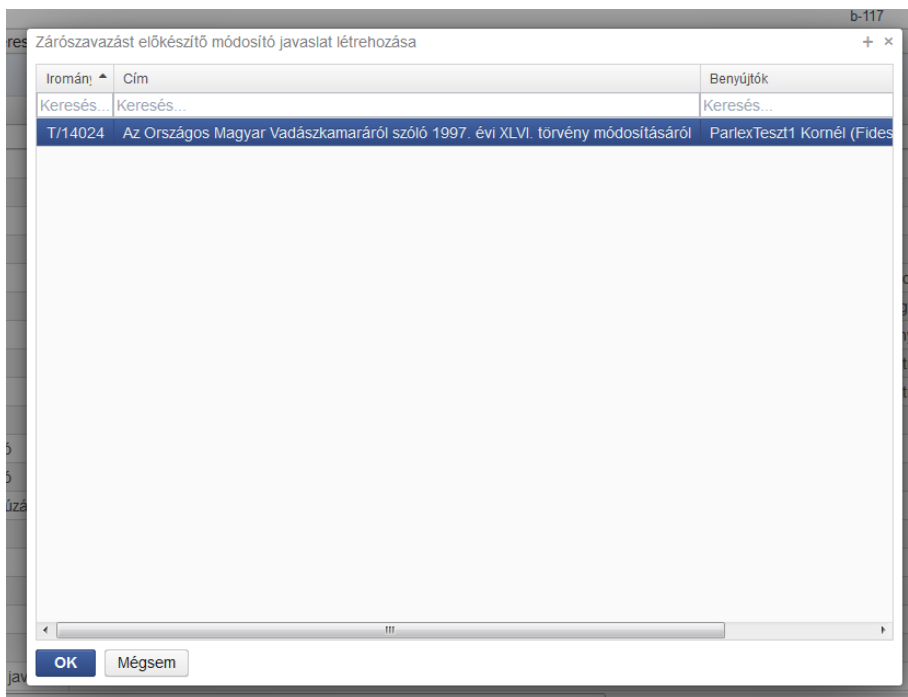
At the bottom of the page, there is a navigation bar with buttons for 'Jogosultságok', 'Átadás TAB-nak', and 'Törítés'. The 'Átadás TAB-nak' button is highlighted with a red box.

Ha a munkapéldány megfelelő, a „Véglegesítés” után az iromány adatlapjáról az **Átadás TAB-nak** gombot megnyomva a munkapéldány átadható a TAB-nak. Az egységes javaslatot a hivatali kodifikációs munkafolyamatot követően a TAB valamely tisztségviselője nyújtja be.

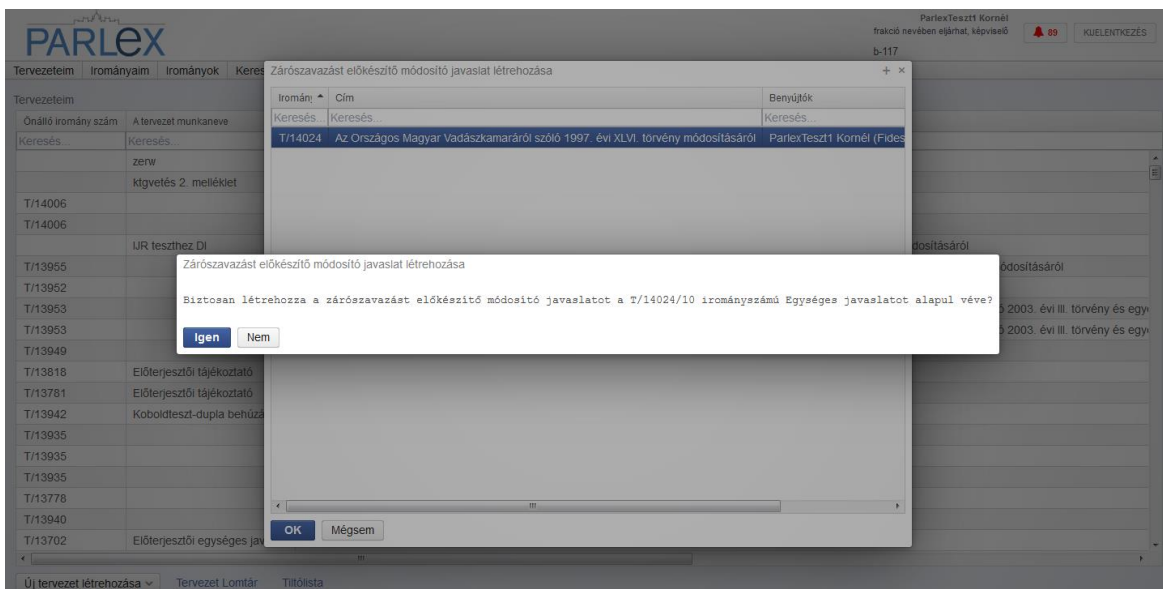
12. ZÁRÓSZAVAZÁST ELŐKÉSZÍTŐ MÓDOSÍTÓ JAVASLAT SZERKESZTÉSE

Zárószavazást előkészítő módosító javaslat létrehozására az „Új tervezet létrehozása” „Zárószavazást előkészítő módosító javaslat” opciójára kattintva van lehetőség. Zárószavazás előtti módosító javaslat tervezetét csak az önálló indítvány előterjesztője, illetve kormánytag felhasználó hozhat létre.

A gombra kattintva listában jelennek meg azok az önálló indítványok, amelyekhez a PAIR alapján érkezhetsz zárószavazást előkészítő módosító javaslat (a státusza megfelelő és a benyújtási határidő még nem járt le).

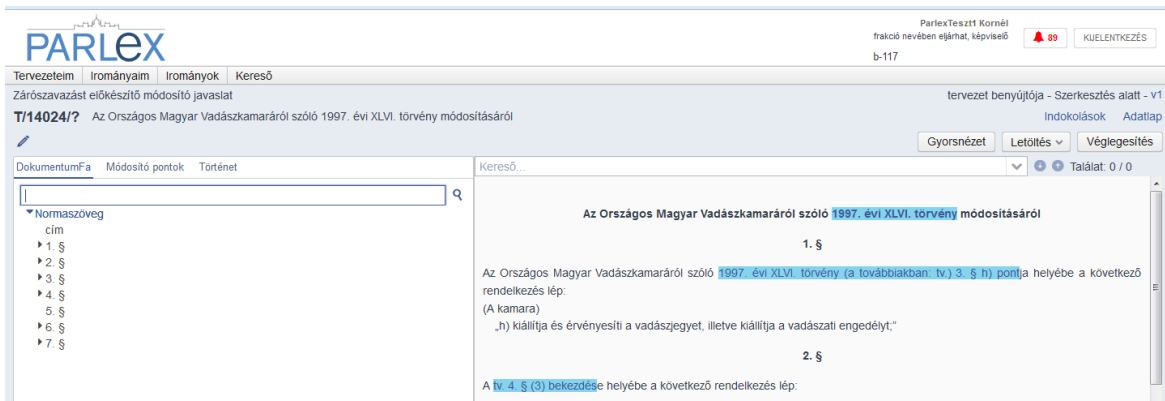


Kiválasztva valamelyik önálló indítványt, a zárószavazást előkészítő módosító javaslat tervezete létrejön szerkesztés alatt státusszal és automatikusan megnyílik a módosító javaslat szerkesztőfelülete.



A ParLex automatikusan kiválasztja a tervezetet, amelyhez a módosító javaslat készül és a szerkesztés előtt a választás helyességéről megerősítést kér. A

zárószavazást előkészítő módosító javaslat pontjai ehhez a tervezethez készíthetők el.



A zárószavazást előkészítő módosító javaslat szerkesztése a képviselői módosító javaslathoz hasonlóan történik.

A zárószavazást előkészítő módosító javaslat egésze egy szándéknak minősül, az abban lévő pontok egymással összefüggnek. Ez azt is jelenti, hogy két egymást kizáró módosítópont ugyanabban a módosító javaslatban nem hozható létre (pl. nem lehet ugyanazon szerkezeti egységet elhagyni és módosítani is). A ParLexben a módosító javaslatok pontokból, az egyes módosítópontok pedig ún. „lábakból” állhatnak. A „lábak” az egy módosítópontban szereplő módosult szerkezeti egységek. Egy módosult szerkezeti egységet tartalmazó módosítópont is „lábak” minősül.

13. ZÁRÓSZAVAZÁST ELŐKÉSZÍTŐ MÓDOSÍTÓ JAVASLAT BENYÚJTÁSA

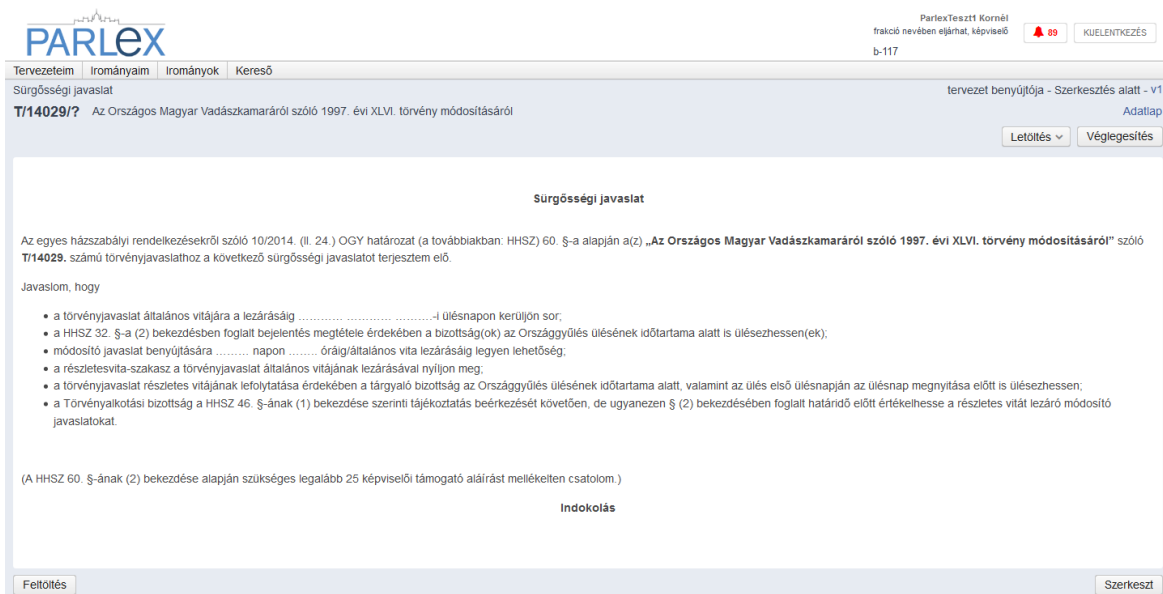
Ha elkészült a zárószavazást előkészítő módosító javaslat, akkor azt először a **Véglegesítés** gombbal véglegesíteni szükséges. Ekkor lefutnak az ellenőrzések, hogy a rendszer megállapítsa, hogy a javaslat formailag megfelelő és benyújtható-e. Sikeres véglegesítés után a tervezet adatlapján a **Benyújtás** gombra kattintva a zárószavazást előkészítő módosító javaslat benyújtható.

14. SÜRGŐSSÉGI JAVASLAT

Az előterjesztő a tárgysorozatban lévő önálló irományához sürgősségi javaslatot nyújthat be.

Sürgősségi javaslatot a „Tervezeteim” menüpont „Új tervezet létrehozása” gombjára kattintva, majd ott a „Sürgősségi javaslat” opciót kiválasztva lehetséges. Ezt követően ki kell választani a sürgősségi javaslat alapjául szolgáló önálló irományt.

Ezután megjelenik a sürgősségi javaslat tervezetének sablonszöveget tartalmazó képernyője.



PARLEX

ParlexTisztelt Kormélt
frakció nevében ajánlat, képviselő
b-117

KÜELLENTEZÉS

Tervezeteim | Irományaim | Irományok | Kereső

Sürgősségi javaslat

tervezet benyújtója - Szerkesztés alatt - v1

Adattlap

T/14029/? Az Országos Magyar Vadászkamarról szóló 1997. évi XLVI. törvény módosításáról

Letöltés

Véglegesítés

Sürgősségi javaslat

Az egyes házszabályi rendelkezésekről szóló 10/2014. (II. 24.) OGY határozat (a továbbiakban: HHSZ) 60. §-a alapján a(z) „Az Országos Magyar Vadászkamarról szóló 1997. évi XLVI. törvény módosításáról” szülő T/14029. számú törvényjavaslathoz a következő sürgősségi javaslatot terjesztem elő.

Javaslom, hogy

- a törvényjavaslat általános vitájára a lezárásig-i ülésnapon kerüljön sor;
- a HHSZ 32. §-a (2) bekezdésben foglalt bejelentés megtétele érdekében a bizottság(ok) az Országgyűlés ülésének időtartama alatt is ülésezhessen(ek);
- módosító javaslat benyújtására napon óráig/általános vita lezárásig legyen lehetőség;
- a részletesvita-szakasz a törvényjavaslat általános vitájának lezárásával nyíljon meg;
- a törvényjavaslat részletes vitájának lefolytatása érdekében a tárgyaló bizottság az Országgyűlés ülésének időtartama alatt, valamint az ülés első ülésnapján az ülésnap megnyitása előtt is ülésezhessen;
- a Törvényalkotási bizottság a HHSZ 46. §-ának (1) bekezdése szerinti tájékoztatás beérkezését követően, de ugyanezen § (2) bekezdésében foglalt határidő előtt értékelhesse a részletes vitát lezáró módosító javaslatokat.

(A HHSZ 60. §-ának (2) bekezdése alapján szükséges legalább 25 képviselői támogató aláírást mellékelten csatolom.)

Indokolás

Feltöltés

Szerkesztés

A tervezet szövege a **Szerkeszt** gombra kattintva szerkeszthető, a változások a „Mentés” gombra kattintva menthetők el.

A **Feltöltés** gombra kattintva csatolható a tervezethez az aláírásokat tartalmazó .pdf formátumú dokumentum.

A **Véglegesítés** gombra kattintva véglegesíthető a tervezet, majd annak adattapjáról az benyújtható.

15. KIVÉTELESSÉGI JAVASLAT

Az előterjesztő a tárgysorozatban lévő önálló irományához kivételességi javaslatot nyújthat be.

Kivételességi javaslatot a „Tervezeteim” menüpont „Új tervezet létrehozása” gombjára kattintva, majd ott a „Kivételességi javaslat” opciót kiválasztva lehetséges. Ezt követően ki kell választani a kivételességi javaslat alapjául szolgáló önálló irományt.

Ezután megjelenik a kivételességi javaslat tervezetének sablonszöveget tartalmazó képernyője.

PARLEX

ParlexTisztelt Kormélt
frakció nevében eljárhat, képviselő
b-117

89 KÜLENTKEZÉS

Tervezeteim Irományaim Irományok Kereső

Kivételességi javaslat

T/14029/? Az Országos Magyar Vadászkamaráról szóló 1997. évi XLVI. törvény módosításáról

tervezet benyújtója - Szerkesztés alatt - v1
Adatlap

Letöltés Véglegesítés

Kivételességi javaslat

Az egyes házsabályi rendelkezésekről szóló 10/2014. (II. 24.) OGY határozat (a továbbiakban: HHSZ) 61. §-ának (1) bekezdése alapján indítványozom a „Az Országos Magyar Vadászkamaráról szóló 1997. évi XLVI. törvény módosításáról” szülő T/14029. számú törvényjavaslat kivételes eljárásban történő tárgyalását úgy, hogy

- módosító javaslatok benyújtására-ig legyen lehetőség,
- az összevont vitára a-i ülésnapon kerüljön sor,
- az összegző módosító javaslatról történő határozathozatalra a-i ülésnapon kerüljön sor,
- a zárószavazásra a-i ülésnapon kerüljön sor.

A törvényjavaslat nem irányul az Alaptörvény és a HHSZ 61. § (4) bekezdése szerinti törvények, valamint rendelkezések elfogadására vagy módosítására.

(A HHSZ 61. § (2) bekezdése alapján szükséges számú képviselő támogató aláírását mellékelten csatolom.)

Feltöltés Szerkeszt

A tervezet szövege a **Szerkeszt** gombra kattinva szerkeszthető, a változások a „Mentés” gombra kattintva menthetők el.

A **Feltöltés** gombra kattintva csatolható a tervezethez az aláírásokat tartalmazó .pdf formátumú dokumentum.

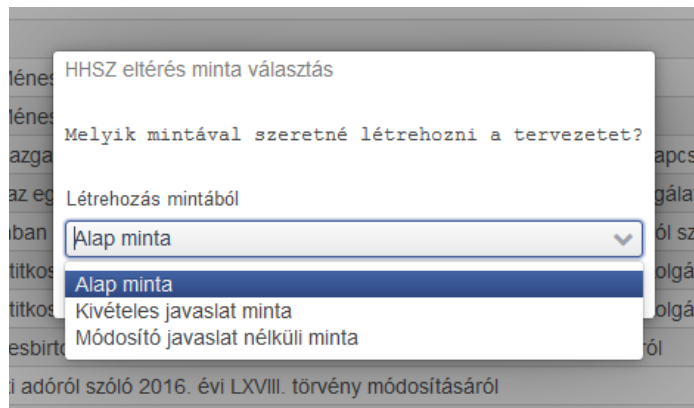
A **Véglegesítés** gombra kattintva véglegesíthető a tervezet, majd annak adatlapjáról az benyújtható.

16. HATÁROZATI HÁZSZABÁLYI RENDELKEZÉSEKTŐL VALÓ ELTÉRÉS

16.1. TERVEZET LÉTREHOZÁSA ÉS ÁTADÁSA KODIFIKÁCIÓNAK

Az önálló irományhoz lehetséges határozati házsabályi rendelkezésektől való eltérés javaslat (a továbbiakban: HHSZ-javaslat) tervezetének létrehozása és átadása a Kodifikációs Főosztálynak.

A HHSZ-javaslatot a „Tervezeteim” menüpont „Új tervezet létrehozása” gombjára kattintva, majd ott a „Határozati házsabályi rendelkezésektől eltérés” típust kiválasztva lehetséges. Ezt követően ki kell választani a HHSZ-javaslat alapjául szolgáló önálló irományt.



A létrehozás következő lépése a létező három minta valamelyikének kiválasztása.

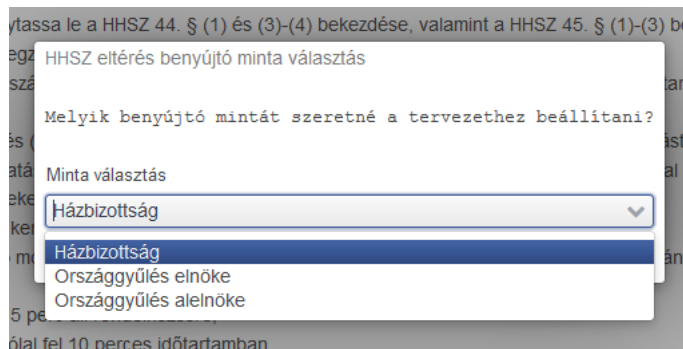
Az Alap minta választása esetén a létrejövő sablon csak a házszabálytól eltérés javaslatának felvezető szöveget tartalmazza, a kívánt részletezés szabadon szerkeszthető.

Kiválasztható továbbá a kivételes eljárás mintájára szerkeszthető, továbbá a módosító javaslat és bizottsági jelentés benyújtását kizáró házszabályi eltérés sablonja. Ezek előre definiált szövegelemeket tartalmaznak, de a sablonok szövege szabadon szerkeszthető.

Ezután megjelenik a HHSZ-javaslat tervezetének képernyője.

A tervezet szövege a **Szerkeszt** gombra kattinva szerkeszthető, a változások a „Mentés” gombra kattintva menthetők el.

A **Benyújtó minta kiválasztás** gombra kattintva dönthető el, hogy milyen sablonkerete lesz a tervezetnek.



A **Véglegesítés** gombra kattintva véglegesíthető a tervezet, majd annak adatlapjáról az **Átadás kodifikációnak** gomb megnyomásával átadható a Kodifikációs Főosztály munkatársainak.

16.2. A HATÁROZATI HÁZSZABÁLYI RENDELKEZÉSEKTŐL VALÓ ELTÉRÉS ESETEI

16.2.1. KIVÉTELES ELJÁRÁS MINTÁJÁRA

A folyamat a kivételes eljárás mintájára zajlik le. A részletes vitát a TAB folytatja le. A részletes vitát a TAB összegző jelentés és - ha készül- összegző módosító javaslat benyújtásával zárja.

16.2.2. MÓDOSÍTÓ JAVASLAT ÉS BIZOTTSÁGI JELENTÉS BENYÚJTÁSÁNAK KIZÁRÁSÁVAL

Nem lehet benyújtani módosító javaslatot, nincs részletes vita sem. A szavazás az önálló indítványról történik.

16.2.3. TÁRGYALÁS MÓDJA: EGYÉB

Ebben az esetben papíralapú munkafolyamatra kell áttérni. A PAIR-ban ezt a sürgős/kivételes mezőben lévő „o” érték jelzi. Ha ilyen tárgyalási módú önálló irományhoz rögzítenek PAIR-ban nem önálló irományt, azt a ParLex nem veszi át, kivéve a köztársasági elnöknek aláírásra megküldött nem önálló irományt.

17. SZAVAZÁSI SILABUSZ LETÖLTÉSE

A frakció nevében eljáró szerepkörével rendelkező felhasználó az Irományok menüpontban a véglegesített szavazási forgatókönyvvel rendelkező irományhoz a Műveletek gomb megnyomása után a „Szavazási silabusz letöltése” opció kiválasztásával Excel-fájlban letöltheti a generált forgatókönyv „döntési fáját” és abban kitöltheti a frakció álláspontját.

PARLEX Farkas Gergely frakció nevében eljárhat, képviselő 1 KÜLENTEZÉS

Tervezeteim | Irományaim | Irományok | Kereső

Tervezet

Iromány száma: T/9711 **Benyújtó(k):** Ágh Péter (Fidesz)...

Iromány címe: a Magyar Művészeti Akadémiáról

PAIR állapot: bizottsági jelentések és az összegző módosító javaslat vitájára vár

Kapcsolódó irományok | Egyéb részfolyamatok

Megnevezés	PAIR állapot	Iromány s	Benyújtás dátuma	Benyújtó(k)	Tárgyaló bizottság
Keresés...	Keresés...	Keresés...	Keresés...	Keresés...	Keresés...
Módosító javaslat		T/9711/1	2016.05.30. 10:20	Dr. Pósnán László (Fidesz)	Költségvetési bizottság
Módosító javaslat		T/9711/2	2016.05.30. 10:24	Dr. Staudt Gábor (Jobbik)	Költségvetési bizottság
Módosító javaslat		T/9711/3	2016.05.30. 10:26	Gógos Zoltán (MSZP)	Gazdasági bizottság
Módosító javaslat		T/9711/4	2016.05.30. 10:29	Dr. Hoppál Péter (Fidesz)	Gazdasági bizottság
Módosító javaslat		T/9711/5	2016.05.30. 10:30	Dr. Hoppál Péter (Fidesz)	Gazdasági bizottság
Részletes vitát lezáró bizottsági módosító javaslat		T/9711/6	2016.05.30. 11:07	Gazdasági bizottság	
Bizottsági jelentés részletes vitáról		T/9711/7	2016.05.30. 11:07	Gazdasági bizottság	
Részletes vitát lezáró bizottsági módosító javaslat		T/9711/8	2016.05.30. 11:09	Költségvetési bizottság	
Bizottsági jelentés részletes vitáról		T/9711/9	2016.05.30. 11:09	Költségvetési bizottság	
Előterjesztői tájékoztató		T/9711/10	2016.05.30. 11:11	Ágh Péter (Fidesz)	
Csatlakozás aláíróként		T/9711/11	2016.05.30. 11:24	Törvényalkotási bizottság	
Külsőszavazás kérés		T/9711/12	2016.05.30. 11:24	Törvényalkotási bizottság	
Fenntartás kérés					
Feliratkozás határidő értesítésre					
Szavazási silabusz letöltése					