



## SZOLGÁLTATÁSOK 2023/1

Negyedévente publikált Infotablónk hazánk szolgáltatói szektorát mutatja be néhány kiemelt mutatóval. Jelen adatok döntően 2022. IV. negyedévére vonatkoznak. Az Infotabló utolsó negyede a turizmus és vendéglátás területére fókuszál.

### A SZOLGÁLTATÁSOK ÉS A GDP, 2022. IV. NEGYEDÉV

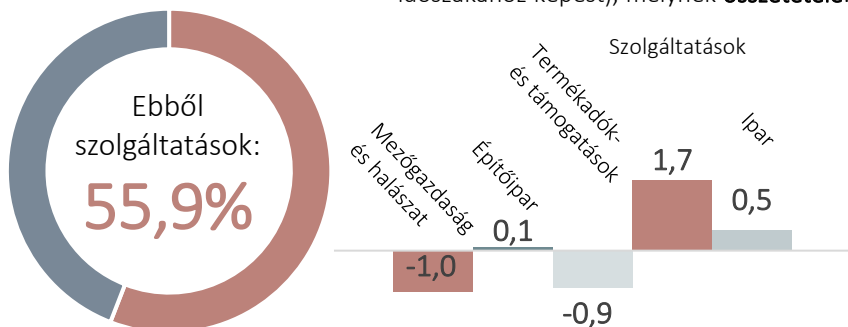
1

#### A GDP ÉRTÉKE FOLYÓÁRON

19 223,7 milliárd forint

#### A GDP VÁLTOZÁSA

0,4% (termelési oldal, előző év azonos időszakához képest), melynek összetétele:



### EGYES SZOLGÁLTATÓ ÁGAZATOK BRUTTÓ HOZZÁADOTT ÉRTÉKÉNEK VÁLTOZÁSA, 2022. IV. NEGYEDÉV

2

Az előző év azonos időszakához képest



Humán-, egészségügyi, szociális ellátás  
**+8,0%**

Szállítás, raktározás  
**+8,0%**



Ingtatlanügyek **+5,9%**


Pénzügyi, biztosítási tevékenység **+5,3%**



Szakmai, tudományos, műszaki és adminisztratív tevékenység **+3,6%**

### SZOLGÁLTATÓ SEKTORHOZ KÖTHETŐ NEMZETGAZDASÁGI BERUHÁZÁSOK: JELENTŐS VOLUMENVÁLTOZÁSOK, 2022. IV. NEGYEDÉV (az előző év azonos időszakához képest)

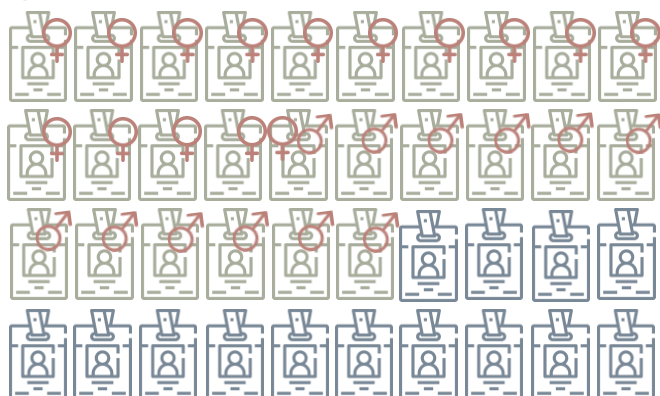
3



### A SZOLGÁLTATÓ SEKTOR HOZZÁJÁRULÁSA A FOGLALKOZTATÁSHOZ, 2022. IV. NEGYEDÉV (millió fő, nemenként)

4

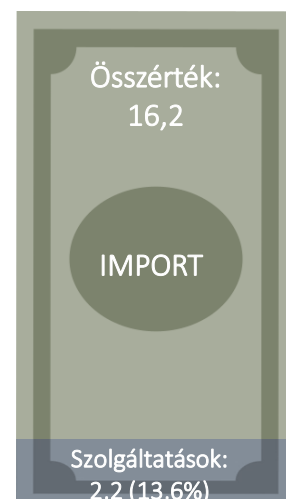
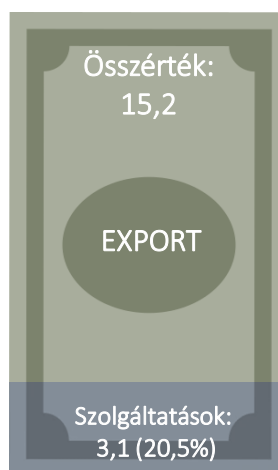
- Szolgáltatások: 3,03 (nő 1,72 ♀ Férfi: 1,31 ♂)
- Többi szektor (férfiak + nők): 1,68



### A SZOLGÁLTATÁSOK SÚLYA A KÜLKERESKEDELEMBEN, 2022. IV. NEGYEDÉV

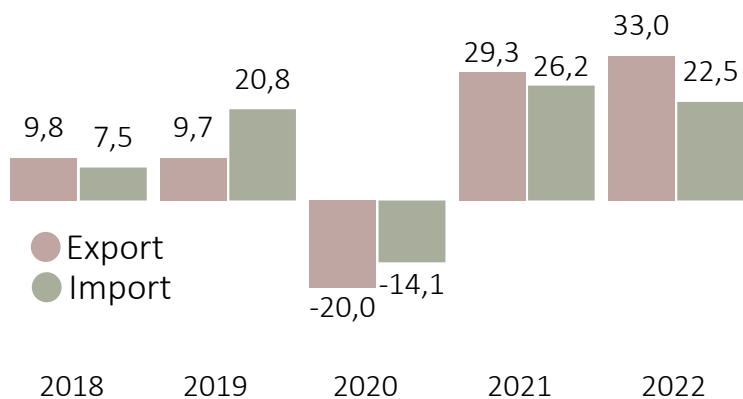
5

Ezer milliárd forint




**6** A SZOLGÁLTATÁSKÜLKERESKEDELMI FORGALOM ÉRTÉKVÁLTOZÁSA, IV. NEGYEDÉV

Százalék, forintadatokból számítva, az előző év azonos időszakához képest



**7** MAGYARORSZÁG 5 LEGFONTOSABB PARTNERE A SZOLGÁLTATÁSKÜLKERESKEDELEMBEN, 2022. IV. NEGYEDÉV

Milliárd forint

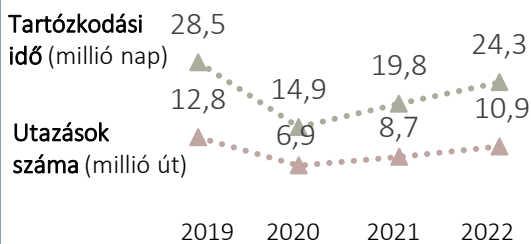


**TURIZMUS**

2022. IV. NEGYEDÉVÉBEN A KÜLFÖLDIEK 25%-KAL TÖBB UTAZÁST TETTEK MAGYARORSZÁGRA, MINT AZ ELŐZŐ ÉV AZONOS IDŐSZAKÁBAN. FOLYÓ ÁRON 542 MILLIÁRD FORINTOT KÖLTÖTTEK, MÍG A KIUTAZÓ MAGYAROK 262 MILLIÁRD FORINTOT.

**9** MAGYARORSZÁGRA TETT KÜLFÖLDI UTAZÁSOK FŐBB MUTATÓI, IV. NEGYEDÉV

UTAZÁSOK TARTÓZKODÁSI IDEJE ÉS SZÁMA



UTAZÁSOKHOZ KAPCSOLÓDÓ KÖLTÉS  
Milliárd forint



**10** KERESKEDELMI SZÁLLÁSHELYEK

KIADHATÓ SZOBÁK SZÁMA\*

2023. január

63 377 db




LEGNÉPSZERŰBB SZÁLLÁSTÍPUS\*

A vendégéjszakák 70,8%-át a szállodák adták (2022. jan.-dec.)



BRUTTÓ ÁRBEVÉTEL\*



\* 2022. 06. hótól az adatokat a Nemzeti Turisztikai Adatszolgáltató Központ adja.

**11** VENDÉGLÁTÓHELYEK

EGYSÉGEK SZÁMA

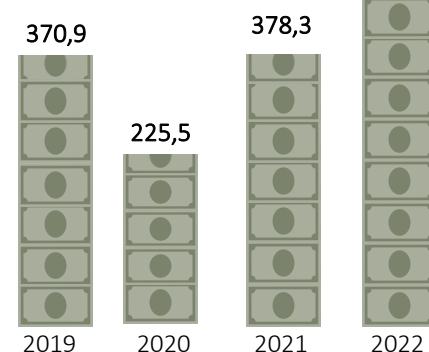
2022. június 30.

47 828 db



ELADÁSI FORGALOM<sup>m</sup>

IV. negyedév, milliárd forint



m: kereskedelmi szálláshelyek vendéglátó forgalmával

FORRÁSOK > 1,2 > KSH: [21.2.1.3.](#), [21.2.1.20.](#), KSH Gyorstájékoztató, Bruttó hazai termék, 2022. IV. negyedév (második becslés), [2023. március 2.](#) | 3 > KSH: [3.2.1.3.](#) | 4 > KSH: [20.2.1.17.](#) | 5, 6, 7 > KSH: [17.2.1.1.](#), [17.2.1.17.](#), [17.2.1.20.](#) | 8 > KSH Nemzetközi utazások, [2022. IV. negyedév](#) | 9 > KSH: [27.2.1.2.](#) | 10 > KSH: [27.2.1.13.](#), [27.2.1.15.](#), [27.2.1.18.](#) | 11 > KSH: [27.2.1.22.](#); [21.2.1.23.](#)