


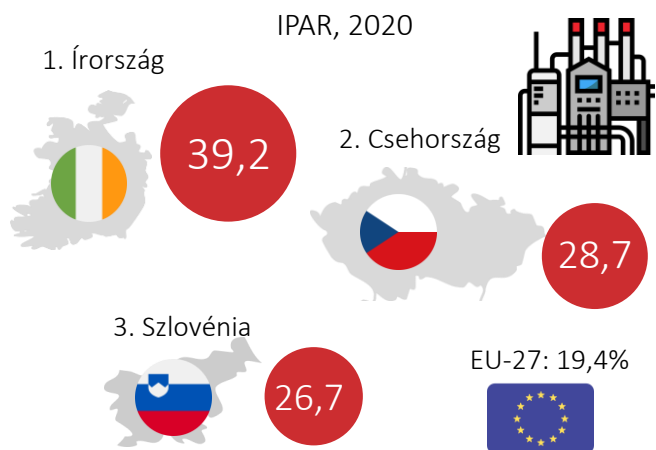


## IPAR ÉS ÉPÍTŐIPAR 2022/1

Az Infotabló a hazai ipar és építőipar teljesítményét, változásait és néhány ágazati jellemzőjét mutatja be. A kiadvány negyedévente jelenik meg, és a legfrissebb nyilvános adatokat tartalmazza. Utolsó ábrája változó, egy-egy iparágat emel ki.

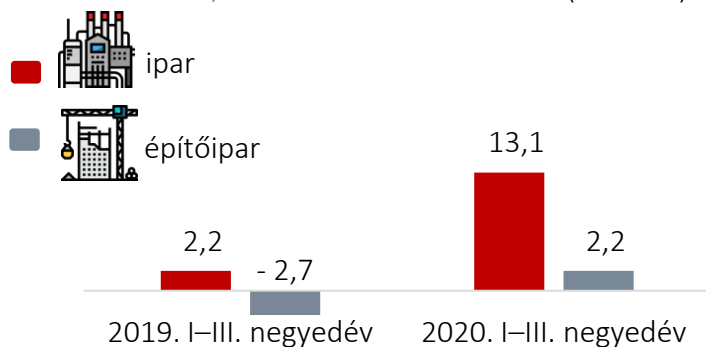
### AZ IPAR ÉS AZ ÉPÍTŐIPAR RÉSESEDÉSE AZ ORSZÁG BRUTTÓ HOZZÁADOTT ÉRTÉKÉBŐL, TOP 3 EU ORSZÁG (százalék)

1



### A BRUTTÓ HOZZÁADOTT ÉRTÉK VÁLTOZÁSA, MAGYARORSZÁG, 2021. I. – III. NEGYEDÉV (százalék)

2



### HOZZÁJÁRULÁS A GDP VOLUMEN VÁLTOZÁSÁHOZ, 2021. I. – III. NEGYEDÉV (százalékpont)

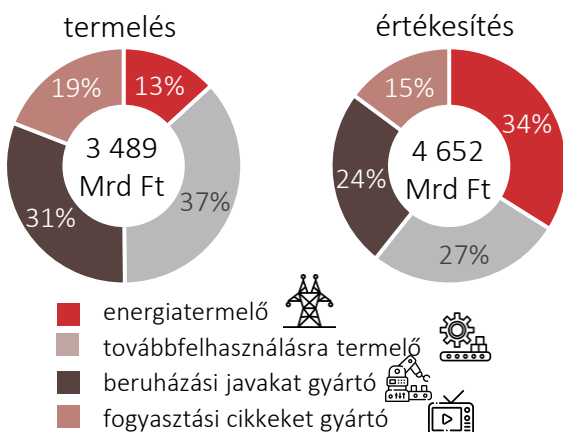
3



**7,1%** volt a GDP volumen-változása az előző év azonos időszakához képest.

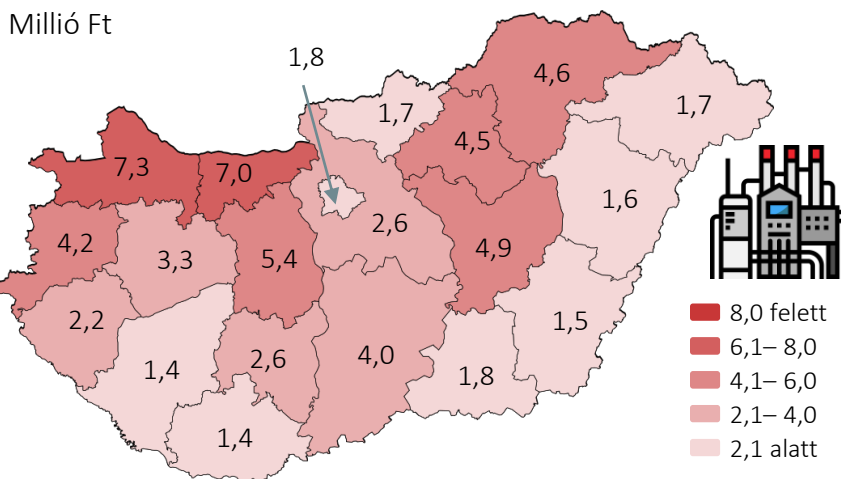
### AZ IPARI TERMELÉSI ÉRTÉK ÁGAZAT-CSOPORTONKÉNTI MEGOSZLÁSA, 2021. DECEMBER

4



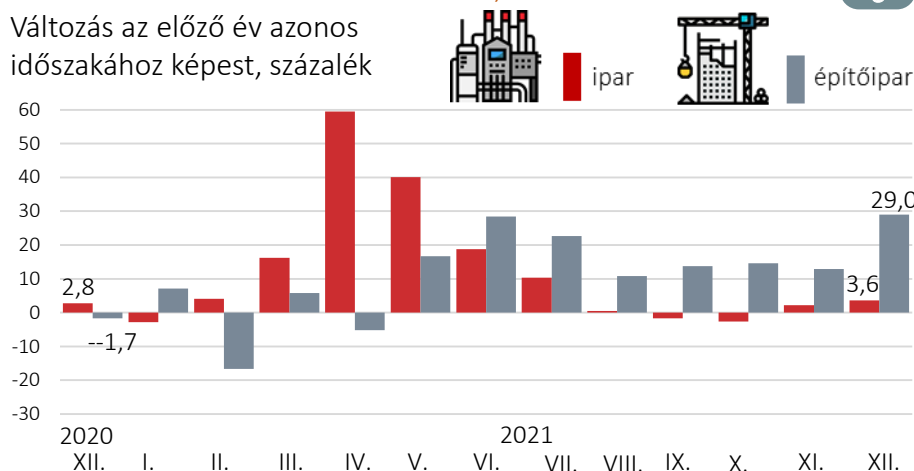
### AZ EGY LAKOSRA JUTÓ IPARI TERMELÉS NAGYSÁGA MEGYÉNKENY, 2021. I. – III. NEGYEDÉV

5

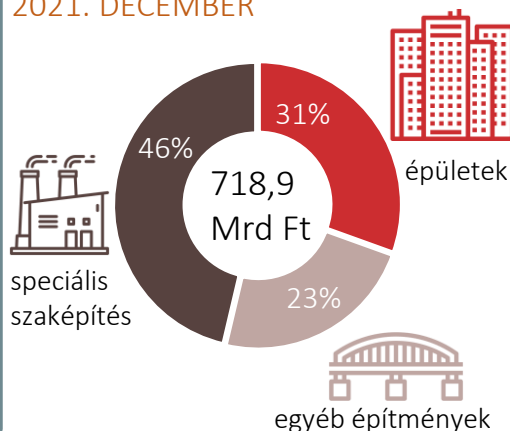


**A TERMELÉS VOLUMENVÁLTOZÁSA, 2020. XII. – 2021. XII.** 6

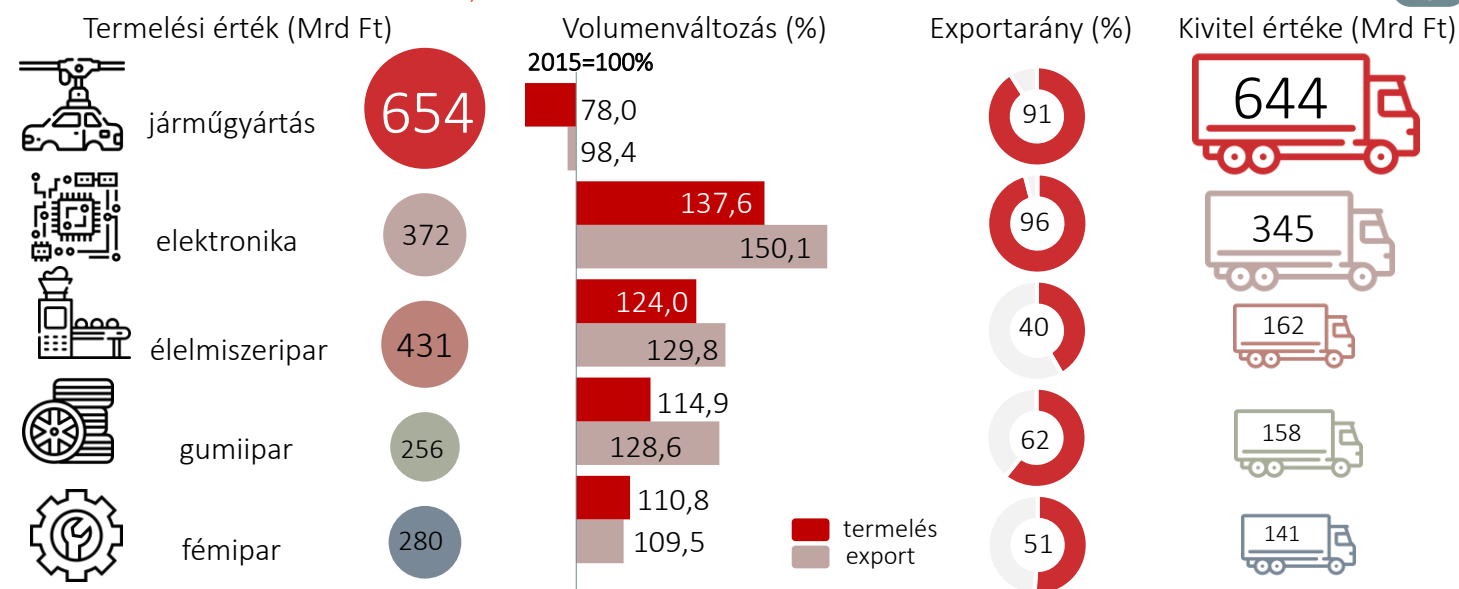
Változás az előző év azonos időszakához képest, százalék



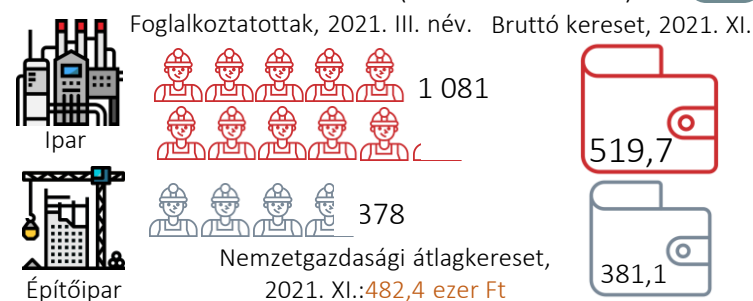
**ÉPÍTŐIPARI TERMELÉS, 2021. DECEMBER** 7



**TOP 5 FELDOLGOZÓIPARI ÁGAZAT, 2021. DECEMBER** 8



**LÉTSZÁM ÉS HAVI KERESET** (ezer fő és ezer Ft) 9



**VILLAMOS BERENDEZÉS GYÁRTÁSA, 2021** 10



**FORRÁSOK** > 1 > [Helyzetkép az iparról, 2020](#), KSH; [Helyzetkép az építőiparról, 2020](#), KSH | 2 > KSH: [Magyarország, 2021. I. félév](#) | 3 > KSH: [Magyarország, 2021. I-III. negyedév](#) | 4 > KSH-STADAT: [13.2.1.21.](#); [13.2.1.23.](#) | 5 > KSH: [Fókuszban a megyék, 2021. I-III. félév](#) | 6 > KSH-STADAT: [13.2.1.3.](#); [7.2.1.1.](#) | 7 > KSH-STADAT: [7.2.1.3.](#) | 8, 10 > KSH-STADAT: [13.2.1.5.](#); [13.2.1.7.](#); [13.2.1.20.](#); [13.2.1.17.](#); [13.2.1.9.](#) | 9 > KSH-STADAT: [20.2.1.17.](#); [20.2.1.55.](#) |