

SZEMÉLYSZÁLLÍTÁS 2.

Az Infotabló az személyszállítás legfrissebb magyarországi statisztikai adatait mutatja be. A személyszállítás magában foglalja a helyközi vasúti, autóbuszos, hajós és légi személyszállítást legfontosabb indikátorait, valamint a helyi közlekedés jellemzőit is.

HELYKÖZI SZEMÉLYSZÁLLÍTÁS, 2010–2021 (millió fő)

2010 2021

1

Autóbusz



Vonat



Repülőgép



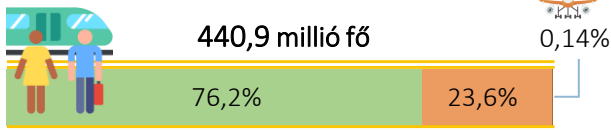
Hajó



HELYKÖZI SZEMÉLYSZÁLLÍTÁS, 2021

2

Szállított utasok száma összesen



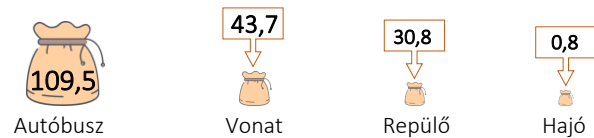
Utaskilométer összesen




A HELYKÖZI SZEMÉLYSZÁLLÍTÁS MENETDÍJBEVÉTELEI, 2021

3

Összesen, milliárd Ft

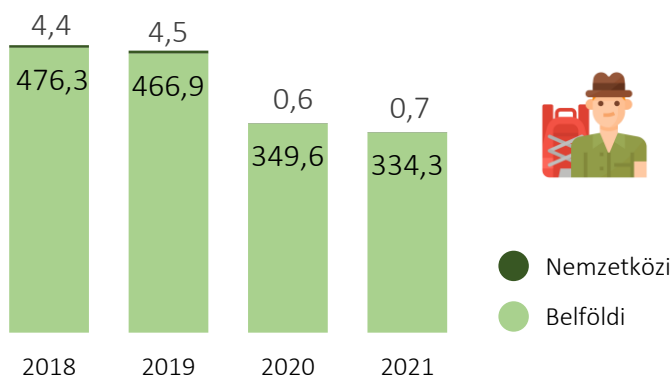


Egy utaskilométerre jutó menetdíjbevétel, forint



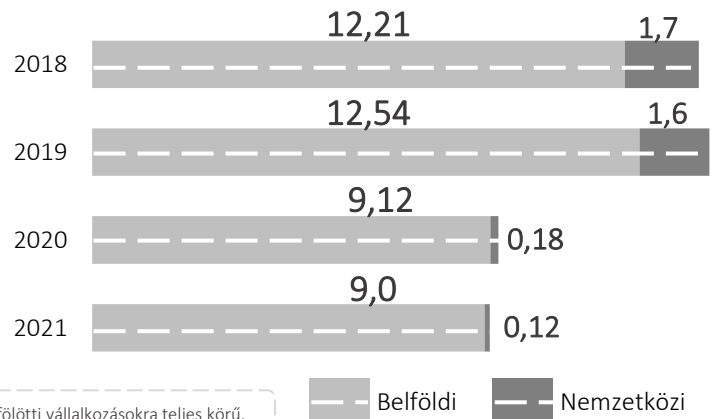
BELFÖLDI ÉS NEMZETKÖZI HELYKÖZI AUTÓBUSZOS SZEMÉLYSZÁLLÍTÁS (millió fő)

4



BELFÖLDI ÉS NEMZETKÖZI HELYKÖZI AUTÓBUSZOS SZEMÉLYSZÁLLÍTÁS (milliárd utas-km)

5



Az adatszolgáltatás 2011 óta csak a 4 fő fölötti vállalkozásokra teljes körű.

HELYI AUTÓBUSZ-KÖZLEKEDÉS, 2021

6



Ebből Budapest




ORSZÁGOS VILLAMOS-, FOGASKEREKŰ- ÉS TROLIBUSZ-KÖZLEKEDÉS, 2021

7

Vonalak hossza Szállított utasok



217 km



VILLAMOS- ÉS FOGASKEREKŰ



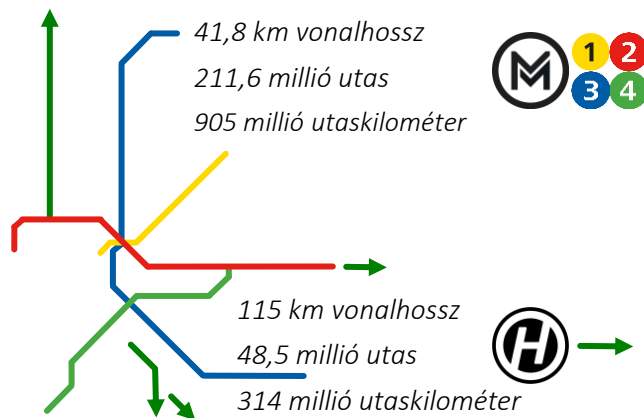
105 km



TROLIBUSZ

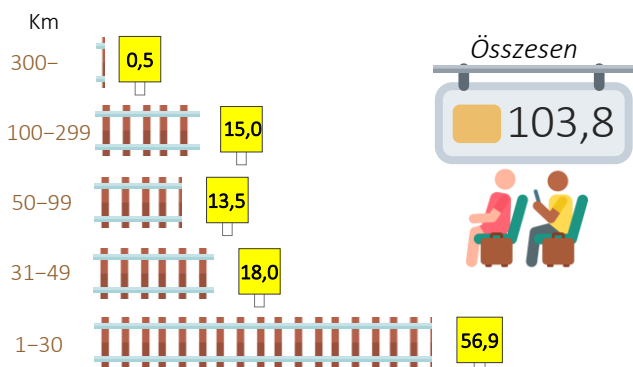
METRÓ-, FÖLDALATTI ÉS HÉV-KÖZLEKEDÉS, 2021

8




VASÚTI SZEMÉLYSZÁLLÍTÁS KILOMÉTER-ÖVEZETEK SZERINT, 2021 (millió fő)

9



VÍZI SZEMÉLYSZÁLLÍTÁS, 2021

10



FORRÁSOK > 1, 3, 6-10 > KSH Magyar Statisztikai Évkönyv, 2021. Budapest, 2022. | 1, 2, 4, 5 > KSH 24.2.1.15., 24.2.1.16. | 2 > KSH 24.1.1.16. | 4-5 > KSH 24.1.1.17., 24.1.1.18. 7-8 > KSH 24.1.1.21. |