



## AZ EU TANÁCSÁNAK SOROS ELNÖKE: CSEHORSZÁG

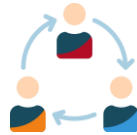
2022. július 1. és december 31. között Csehország látja el az Európai Unió Tanácsának soros elnökségét. Az Infotabló kiemelt mutatókkal vizsgálja az ország helyzetét – magyar és uniós összehasonlításban –, és kitér a magyar-cseh kapcsolatok egyes aspektusaira.

### A SOROS ELNÖKSÉG INTÉZMÉNYE

1



A Tanács elnökségét félévente más-más tagállam tölti be. A soros elnök vezeti a tanácsi üléseket, biztosítva a munka folytonosságát.



Az elnökséget betöltő tagállamok hármas csoportokban (ún. triók) szorosan együttműködnek egymással. Hosszú távú célokat tűznek ki, közös programot hirdetnek.



Az elnökségi triók rendszerét a Lisszaboni Szerződés vezette be 2009-ben.

### ELNÖKSÉGI TRIÓK

2

2020. július – 2021. december

2023. július – 2024. december



2022. január – 2023. június

### NÉPESSÉG, 2020. JANUÁR 1.

3

Millió fő

Az EU-27 népességén belüli részarány

CZ

10,7



2,4%

HU

9,8



2,2%

10. 13.

A tagállamok népesség szerinti csökkenő sorrendben

### TERMÉSZETES NÉPESSÉGVÁLTOZÁS, 2020

4

Ezer lakosra vetítve

Az elveszületések száma

CZ

HU

EU-27



A halálesetek száma



A tagállamok a természetes népességváltozás szerinti csökkenő sorrendben

13.

21.

+

-

### AZ EGY FŐRE JUTÓ GDP VÁSÁRLÓERŐ-PARITÁSON, 2021 (az EU-27 átlaga=100%)

5



92%

CZ



76%

HU

Az adatok tagállamonként csökkenő sorrendben

13.

20.

### FOGLALKOZTATÁSI RÁTA, 2021

6

Százalék

CZ

HU

EU-27

80,0

78,8

73,1

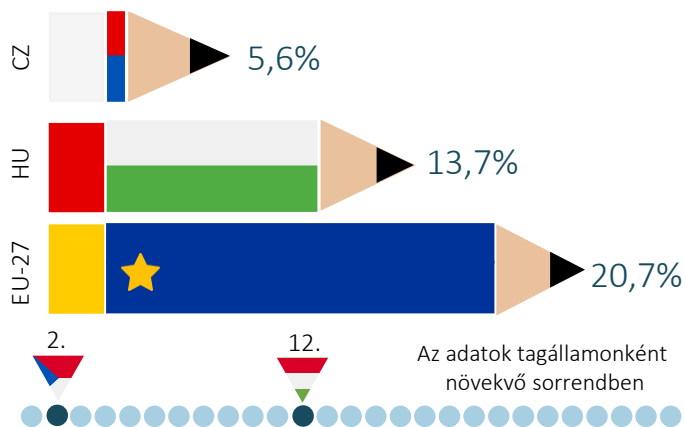
3.

7.

Az adatok tagállamonként csökkenő sorrendben

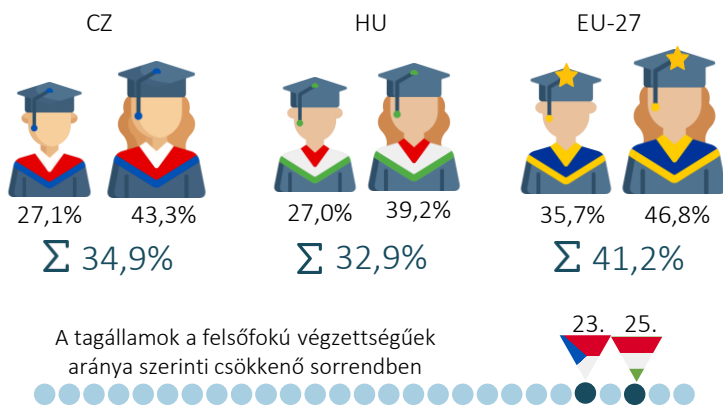
**ALACSONY ISKOLAI VÉGZETTSÉGŰEK, 2021** (arányuk a 25–64 éves korosztályban)

7



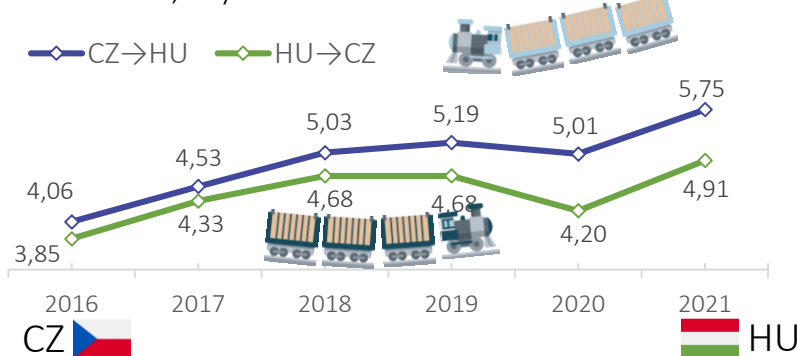
**FELSŐFOKÚ VÉGZETTSÉGGEL RENDELKEZŐK NEMEK SZERINT, 2021** (arányuk a 25–34 éves korosztályban)

8



**MAGYAR-CSEH KÜLKERESKEDELEM, 2016–2021**

Milliárd euró, folyó áron




9

A tíz legfontosabb kereskedelmi partnerünkkel 2020-ban a teljes export 67 százalékát bonyolítottuk le. A nyolcadik helyen álló Csehország részesedése 4 százalék volt.

**A LEGNAGYOBB MAGYAR BEFEKTETŐK, 2021**

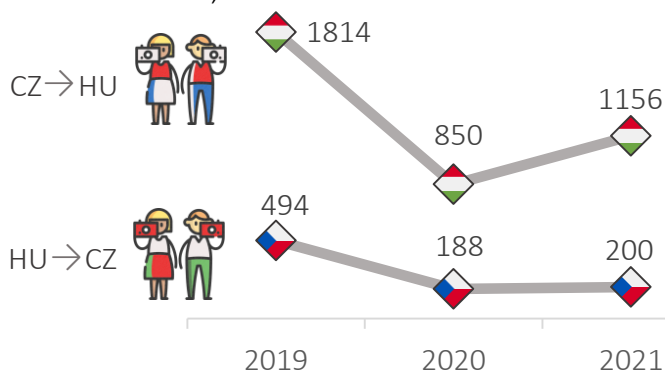
10

- MOL
- MVM
- EGIS
- Richter
- Gedeon
- Danubius Hotels Group



**MAGYAR-CSEH TURIZMUS, 2019–2021**

Utazások száma, ezer db



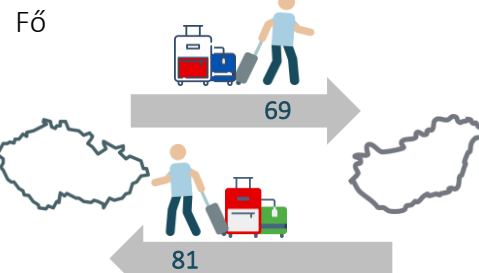
11

2020-ban a cseh turisták által legkedveltebb magyar települések:

- Budapest,
- Hévíz,
- Balatonfüred,
- Bük,
- Hajdúszoboszló.

**EU-N BELÜLI ERASMUS+ HALLGATÓI MOBILITÁS, 2019**

12



**FORRÁSOK** > 1 > [Európai Unió](#) | 2 > [A Tanács \(EU\) 2016/1316 határozata](#) | 3, 4 > Eurostat [[demo\\_gind](#)] | 5 > Eurostat [[tec00114](#)] | 6 > Eurostat [[lfsi\\_emp\\_3a](#)] | 7 > Eurostat [[edat\\_lfse\\_03](#)] | 8 > Eurostat [[sdg\\_04\\_20](#)] | 9 > KSH: A külkereskedelmi termékforgalom értéke, STADAT [17.1.1.8.](#), [Tradingeconomics](#) | 10 > Külgazdasági és Külügyminisztérium: [Csehország országinformáció](#) (2021) | 11 > KSH-STADAT [27.1.1.4.](#), [27.1.1.12.](#) | 12 > [Erasmus+ Annual Report 2020](#). Térképek: [Noun Project](#)