



PÉNZÜGYEK 2022/2

Negyedévente publikált Infotablónk célja egyes pénzügyi indikátorok bemutatása. A kiadvány negyedévente jelenik meg, a legfrissebb nyilvános adatokkal. Magyarországra fókuszál, de néhány esetben nemzetközi összehasonlító számokat is közöl.

FOGYASZTÓI ÁRAK ÉVES VÁLTOZÁSA, 2022. MÁJUS (százalék)

1



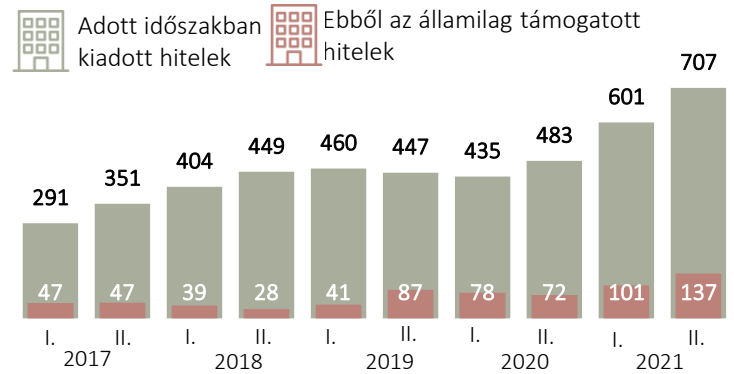
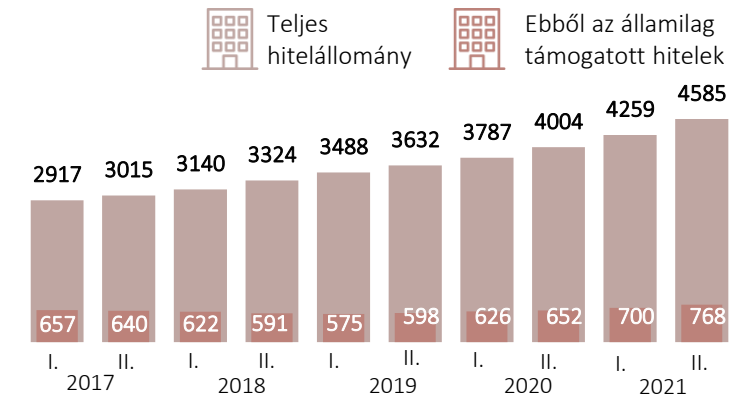
10,7%

volt az infláció éves mértéke 2022 májusában.

LAKÁSCÉLÚ HITELEK ÖSSZEGE, 2017–2021

2

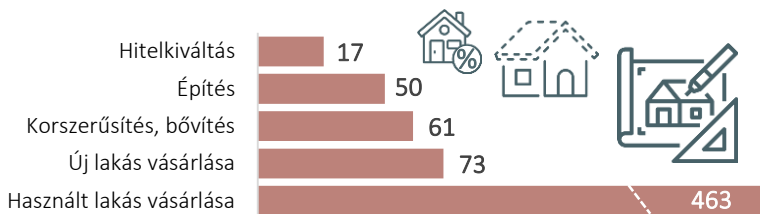
Milliárd forint, féléves bontásban



LAKÁSCÉLÚ HITELEK ÉS TÁMOGATÁSOK FELHASZNÁLÁS SZERINT, 2021. II. FÉLÉV

3

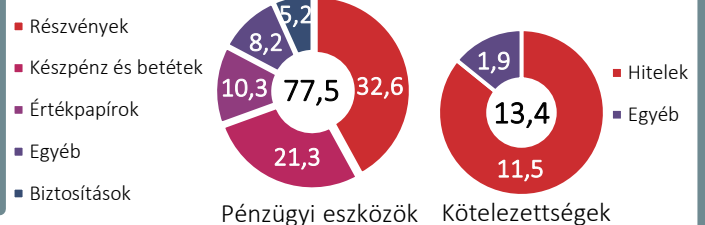
Milliárd forint



A HÁZTARTÁSOK PÉNZÜGYI VAGYONA, 2022. I. NEGYEDÉV (ezer milliárd forint)

4

Nettó pénzügyi vagyon: 64,1 ezer milliárd forint



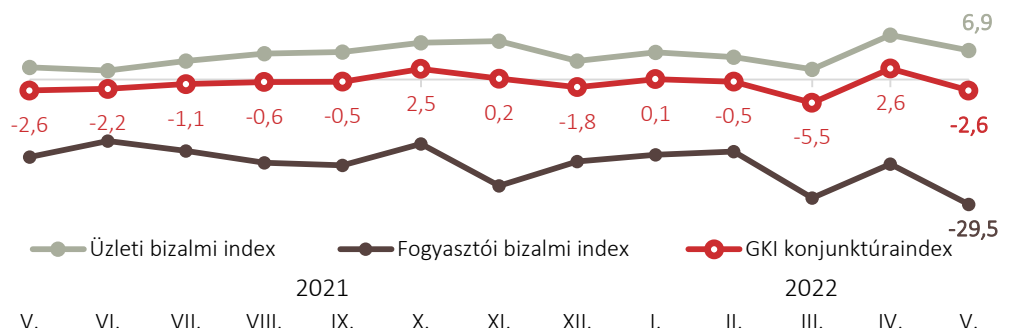
A GKI KONJUNKTÚRA-INDEXE* 2022. MÁJUS

2021. május – 2022. május

5

-2,6

*A GKI konjunktúra-index a lakossági (fogyasztói) bizalmi index és az üzleti bizalmi index súlyozott átlaga.



INFLÁCIÓ* A V4 ORSZÁGAIBAN ÉS AZ EU-ÁTLAG, 2022. ÁPRILIS

6

Százalék



Csehország	13,2
Lengyelország	11,4
Magyarország	9,6
Szlovákia	10,9
Euróövezet	7,4
EU-27	8,1

*Harmonizált fogyasztóiár-index (HICP)

ÁLLAMADÓSSÁG, 2021. IV. NEGYEDÉV

8

A GDP százalékában



88,2%

EU-27 átlaga



95,6%

Euróövezet átlaga



76,8%

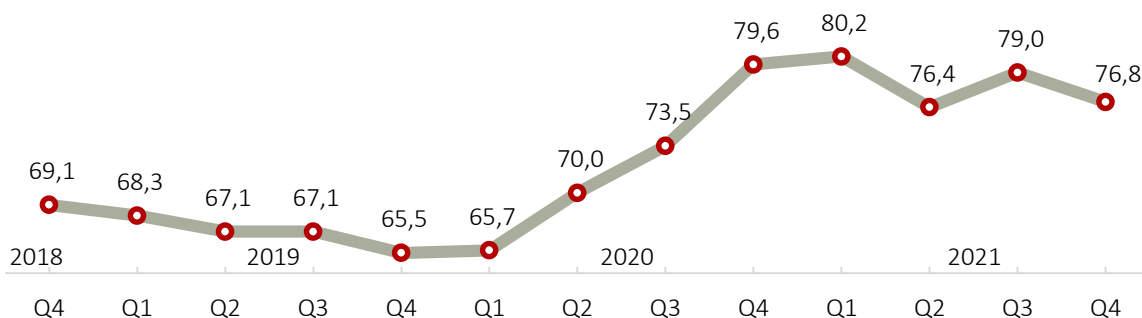
Magyarország

AZ EURÓPAI UNIÓBAN A LEGALACSONYABB GDP-ARÁNYOS ÁLLAMADÓSSÁGA ÉSZTORSZÁGNAK (18,1%), A LEGMAGASABB GÖRÖGORSZÁGNAK (193,3%) VOLT.

MAGYARORSZÁG ÁLLAMADÓSSÁGÁNAK ALAKULÁSA 2018. IV. NEGYEDÉVÉTŐL 2021. IV. NEGYEDÉVÉIG

9

A GDP százalékában



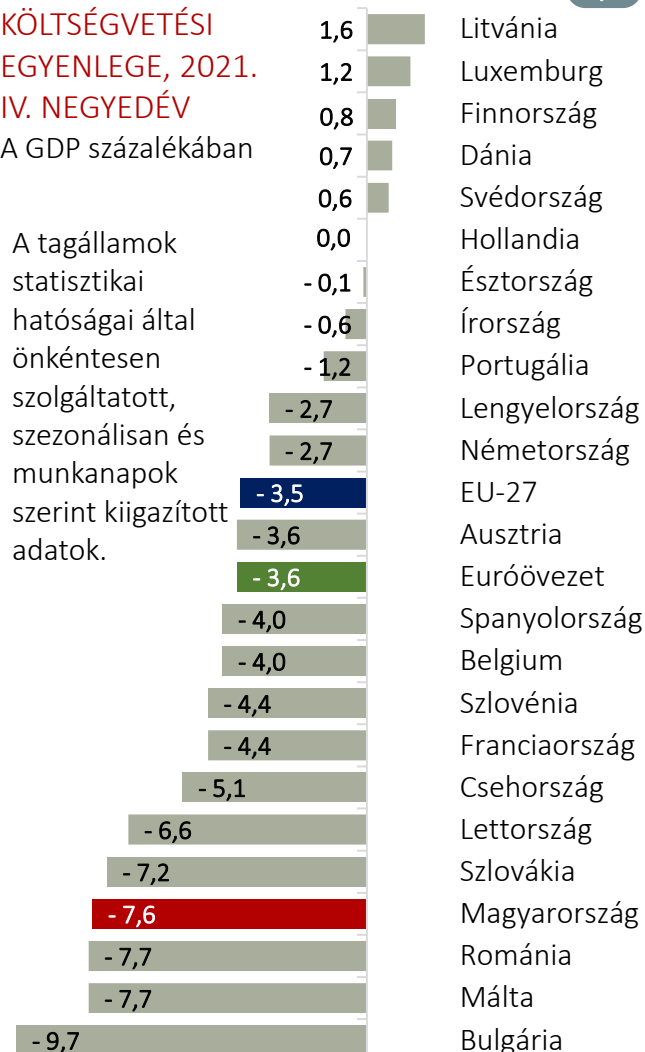
FORRÁSOK > 1 > KSH: Fogyasztói árak, Gyorstájékoztató [2022. május](#) | 2, 3 > KSH-STADAT: [18.2.1.10.](#) Lakáscélú hitelek | 4 > MNB: Háztartási adatok, [2021. Q4](#) | 5 > GKI: Konjunktúraindex, [2022. május](#) | 6 > Eurostat: HICP monthly data [[prc_hicp_manr](#)] | 7 > Eurostat: Quarterly non-financial accounts for general government [[gov_10q_ggnfa](#)] | 8, 9 > Eurostat: Quarterly government debt [[gov_10q_ggdebt](#)]

AZ EU TAGÁLLAMAINAK KÖLTSÉGVETÉSI EGYENLEGE, 2021. IV. NEGYEDÉV

7

A GDP százalékában

A tagállamok statisztikai hatóságai által önkéntesen szolgáltatott, szezonálisan és munkanapok szerint kiigazított adatok.



Az alábbi országokhoz nem áll rendelkezésre kiigazított adat: Görögország, Horvátország, Olaszország, Ciprus.