

**20**<sup>14</sup><sub>18</sub><sup>22</sup>  
I. félévek

A magnifying glass with a wooden handle is positioned over a line graph. The graph shows a blue line with several peaks and valleys. The y-axis has numerical labels: 5, 10, and 15. The x-axis has some faint, illegible labels. In the background, a pair of glasses and some papers are visible, suggesting a study or work environment.

# **ÖSSZEHASONLÍTÓ STATISZTIKAI ADATOK**

## ORSZÁGGYŰLÉS HIVATALA, 2022

Készült a Tájékoztatási és Iromány-nyilvántartó Főosztály Tájékoztatási Osztályán,  
az Informatikai Belső Fejlesztési és Ügyfélszolgálati Főosztály Belső Fejlesztői  
Csoportjának közreműködésével

*Előző ciklusok hasonló időszakában figyelembe vett ülésnapok kezdő és végdátumai:*

- 2014.05.06-2014.07.04.

- 2018.05.08- 2018.08.17.

- 2022.05.02-2022.08.08.

A statisztikai táblák adattartalmainak értelmezésekor a következőket kell  
figyelembe venni:

- az Országgyűlésről szóló 2012. évi XXXVI. törvény jelentősen bővítette a házelnök (és az ülésvezető elnök) fegyelmi jogkörét;
  - a 2014-ben hatályba lépett "új" Házsabály (az egyes házsabályi rendelkezésekről szóló 10/2014. (II. 24.) OGY határozat) nagymértékben megváltoztatta az eljárási szabályokat, amely további jelentős változásokon ment keresztül 2022-ben is;
- az országgyűlési képviselők száma 2014-ben 386-ról 199-re csökkent;
  - 2014-2018-as ciklusban öt, a 2018-2022-es ciklusban hét, 2022-től pedig kilenc frakció képviseli a választói akaratot.

**Felelős kiadó:** Törvényhozási Igazgatóság

Internet: **[www.parlament.hu](http://www.parlament.hu)**

Lezárva: 2022. augusztus 18.

email: [ktk@parlament.hu](mailto:ktk@parlament.hu)

tel.: +36 1 441-6481

## Tartalomjegyzék

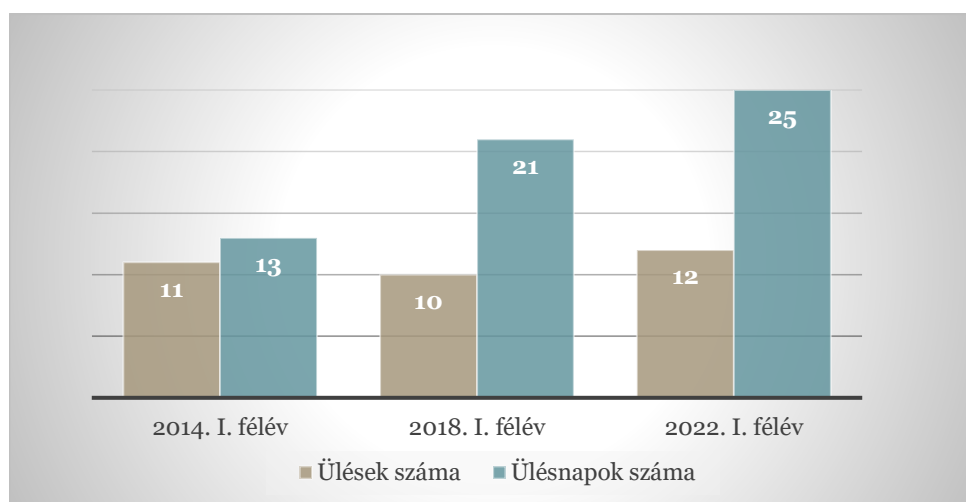
	oldal
Főbb adatok az Országgyűlés tevékenységéről	1
Az országgyűlési ülések és ülésnapok száma	2
A tárgyalási idő és ülésidő alakulása	3
Felszólalások száma	4
A képviselők által benyújtott törvény- és határozati javaslatok tárgysorozatba vétel szerint	5
Benyújtott képviselői módosító indítványok száma törvényenként	6
A képviselői módosító javaslatok és a bizottsági módosító javaslatok pontjainak aránya az összegző módosító javaslatokban a pontok eredeti benyújtója szerint	7
Az Országgyűlés döntéseinek száma	8
A benyújtott törvény- és határozati javaslatok, valamint az elfogadott törvények és határozatok száma	9
A különleges eljárásokban tárgyalt törvényjavaslatokról	10
A benyújtás és az elfogadás között eltelt napok száma az elfogadott törvények tekintetében	11
A benyújtott és az elhangzott interpellációk száma	12
A benyújtott és az elhangzott szóbeli kérdések száma	13
A benyújtott és a megválaszolt írásbeli kérdések száma	14
A benyújtott és az elhangzott azonnali kérdések száma	15
A napirenden kívüli felszólalások száma	16
A szavazások száma a szavazások tárgya szerint	17
A mentelmi ügyek száma	18
Az állandó és speciális bizottságok üléseinek száma és időtartama	19
Az állandó és speciális bizottságok által megtartott ülések száma (grafikon)	20

## Főbb adatok az Országgyűlés tevékenységéről

Megnevezés		2014. I. félév	2018. I. félév	2022. I. félév
Benyújtott törvényjavaslatok száma		68	52	47
Elfogadott	Törvények száma	22	52	28
	- ebből nemzetközi	4	28	9
	- új törvény	8	27	17
	- törvénymódosítás	14	25	11
Benyújtott határozati javaslatok száma		28	18	50
Elfogadott országgyűlési határozatok száma		11	3	10
Személyi döntések száma		13	9	19
Interpellációk száma				
	- benyújtott	46	68	82
	- elhangzott	21	48	66
Szóbeli kérdések száma				
	- benyújtott	51	53	81
	- elhangzott	42	37	67
Azonnali kérdések száma				
	- benyújtott	44	69	92
	- elhangzott	36	52	62
Írásbeli kérdések száma				
	- benyújtott	235	828	449
	- megválaszolt	105	686	358
Ülések száma		11	10	12
Ülésnapok száma		13	21	25
Plenáris ülésidő (óra:perc)		86:59	136:26	170:20
Plenáris tárgyalási idő (óra:perc)		76:51	130:37	157:44
Bizottsági ülésidő (óra:perc)		90:43	127:26	111:04
Napirend előtti felszólalások száma		48	89	173
Napirend utáni felszólalások száma		44	81	90
Szavazások száma		153	298	356

## Az országgyűlési ülések és ülésnapok száma

Időszak	ülés	ülésnap	egy ülésre jutó ülésnapok száma
2014. I. félév	11	13	1,18
2018. I. félév	10	21	2,10
2022. I. félév	12	25	2,08
2022. I. félév a 2014. I. félév %-ában	109%	192%	
2022. I. félév a 2018. I. félév %-ában	120%	119%	

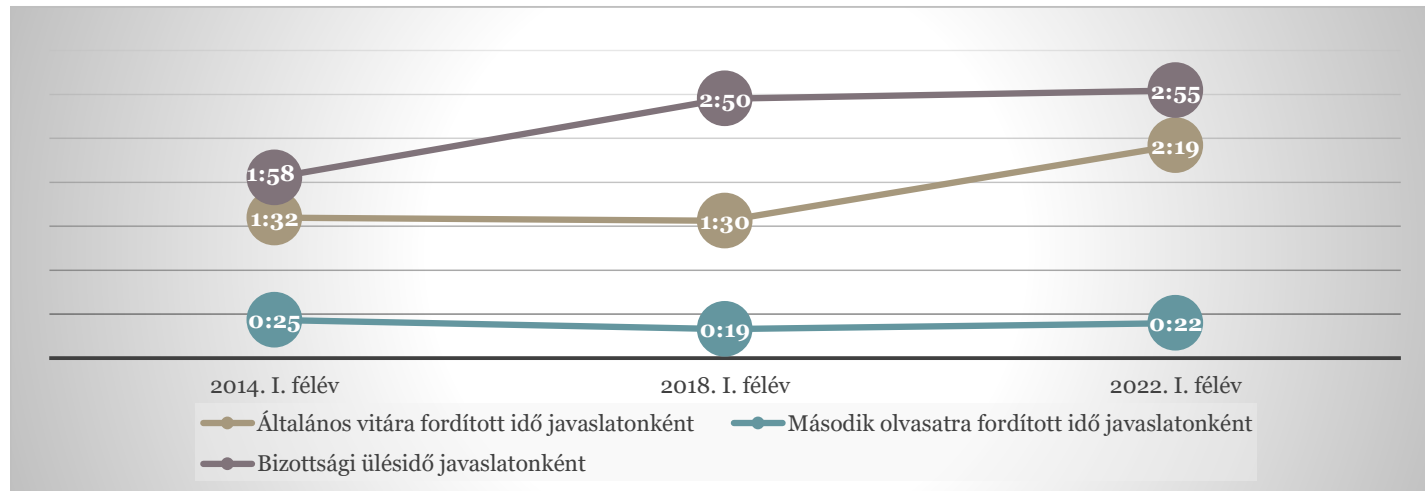


## A tárgyalási idő és ülésidő alakulása

(óra:perc)

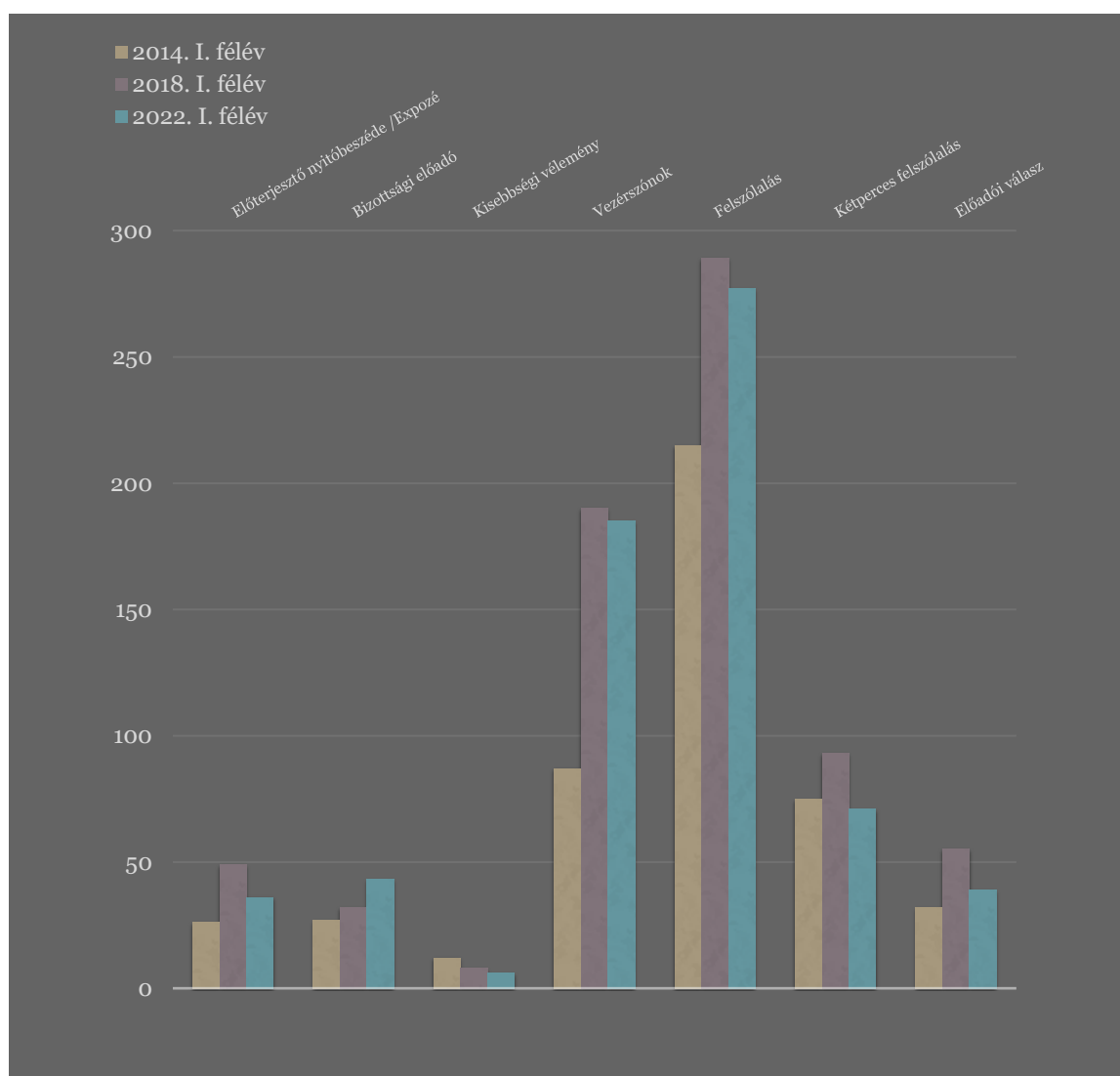
Megnevezés	2014. I. félév	2018. I. félév	2022. I. félév	2022. I. félév a 2014. I. félév %-ában	2022. I. félév a 2018. I. félév %-ában
<b>Plenáris ülésidő</b>	86:59	136:26	170:20	195,8	124,8
<b>Plenáris tárgyalási idő*</b>	76:51	130:37	157:44	205,2	120,8
<i>Általános vitára fordított idő javaslatonként</i>	1:32	1:30	2:19	151,4	154,8
<i>Második olvasatra fordított idő javaslatonként (plenáris ülés keretében)</i>	0:25	0:19	0:22	91,8	120,8
<b>Bizottsági ülésidő</b>	90:43	127:26	111:04	122,4	87,2
<i>Ülésidő bizottságonként</i>	5:40	7:57	6:56	122,4	87,2
<i>Bizottsági ülésidő megtárgyalt javaslatonként (törvény- és határozati javaslat)</i>	1:58	2:50	2:55	148,2	103,2

\* A tárgyalási idő nem tartalmazza a ülésidő alatt elrendelt szünetek idejét.



## Felszólalások száma

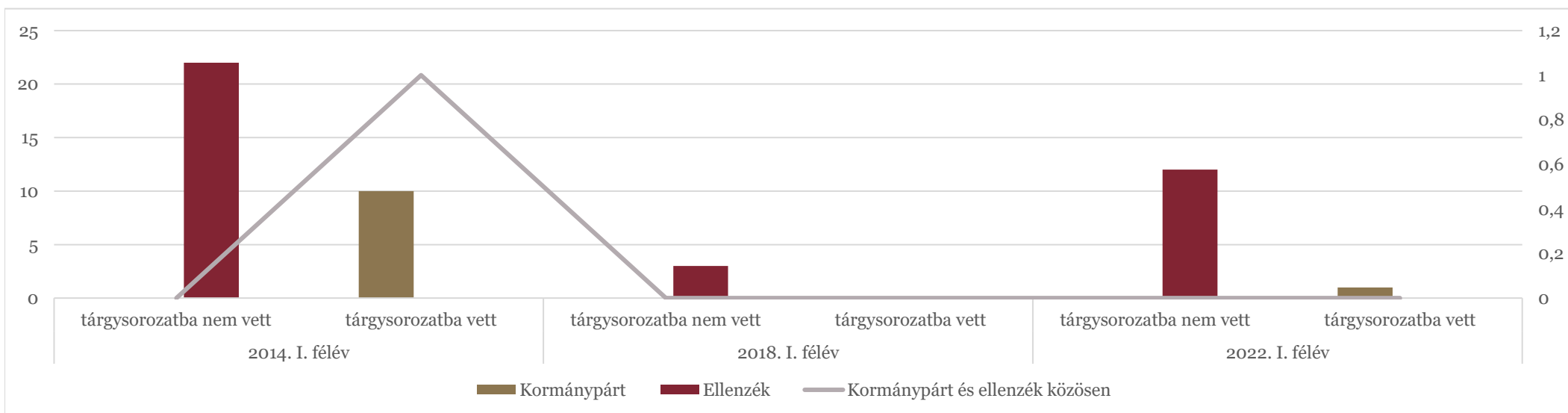
Napirendi ponthoz történő felszólalás típusa	2014. I. félév	2018. I. félév	2022. I. félév	2022. I. félév a 2014. I. félév %-ában	2022. I. félév a 2018. I. félév %-ában
<b>Előterjesztő nyitóbeszède /Expozé</b>	26	49	36	138%	73%
<b>Bizottsági előadó</b>	27	32	43	159%	134%
<b>Kisebbségi vélemény</b>	12	8	6	50%	75%
<b>Vezérszónok</b>	87	190	185	213%	97%
<b>Felszólalás</b>	215	289	277	129%	96%
<b>Kétperces felszólalás</b>	75	93	71	95%	76%
<b>Előadói válasz</b>	32	55	39	122%	71%



## A képviselők által benyújtott törvény- és határozati javaslatok tárgysorozatra vételi döntés szerint

<b>Képviselő- csoport</b>	<b>A kijelölt bizottság, a Törvényalkotási bizottság vagy az Országgyűlés döntése alapján</b>														
	<b>2014. I. félév</b>			<b>2018. I. félév</b>			<b>2022. I. félév</b>			<b>2014. I. félév</b>		<b>2018. I. félév</b>		<b>2022. I. félév</b>	
	tárgysorozatba nem vett	tárgysorozatba vett	összes	tárgysorozatba nem vett	tárgysorozatba vett	összes	tárgysorozatba nem vett	tárgysorozatba vett	összes	tárgysorozatba nem vett	tárgysorozatba vett	tárgysorozatba nem vett	tárgysorozatba vett	tárgysorozatba nem vett	tárgysorozatba vett
	<b>i n d í t v á n y o k</b>														
	<b>száma</b>									<b>aránya % *</b>					
<b>Kormánypárt</b>	0	10	<b>10</b>	0	0	<b>0</b>	0	1	<b>1</b>	0,0	100,0			0,0	100,0
<b>Ellenzék</b>	22	0	<b>22</b>	3	0	<b>3</b>	12	0	<b>12</b>	100,0	0,0	100,0	0,0	100,0	0,0
<b>Kormánypárt és ellenzék közösen</b>	0	1	<b>1</b>	0	0	<b>0</b>	0	0	<b>0</b>	0,0	100,0				
<b>Mindösszesen</b>	<b>22</b>	<b>11</b>	<b>33</b>	<b>3</b>	<b>0</b>	<b>3</b>	<b>12</b>	<b>1</b>	<b>13</b>	66,7	33,3	100,0	0,0	92,3	7,7

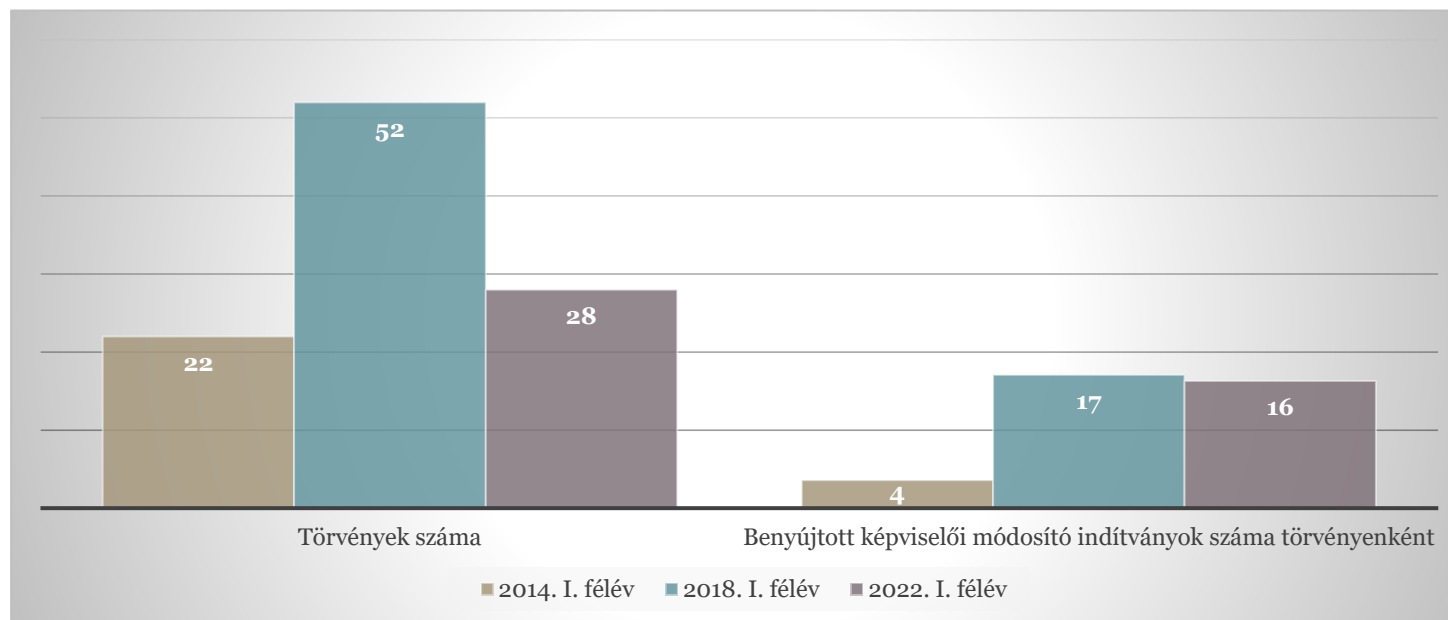
\* Az arányokat az összes benyújtott kormánypárti, ellenzéki és közös javaslatokhoz viszonyítottan vesszük figyelembe.





## Benyújtott képviselői módosító indítványok száma törvényenként

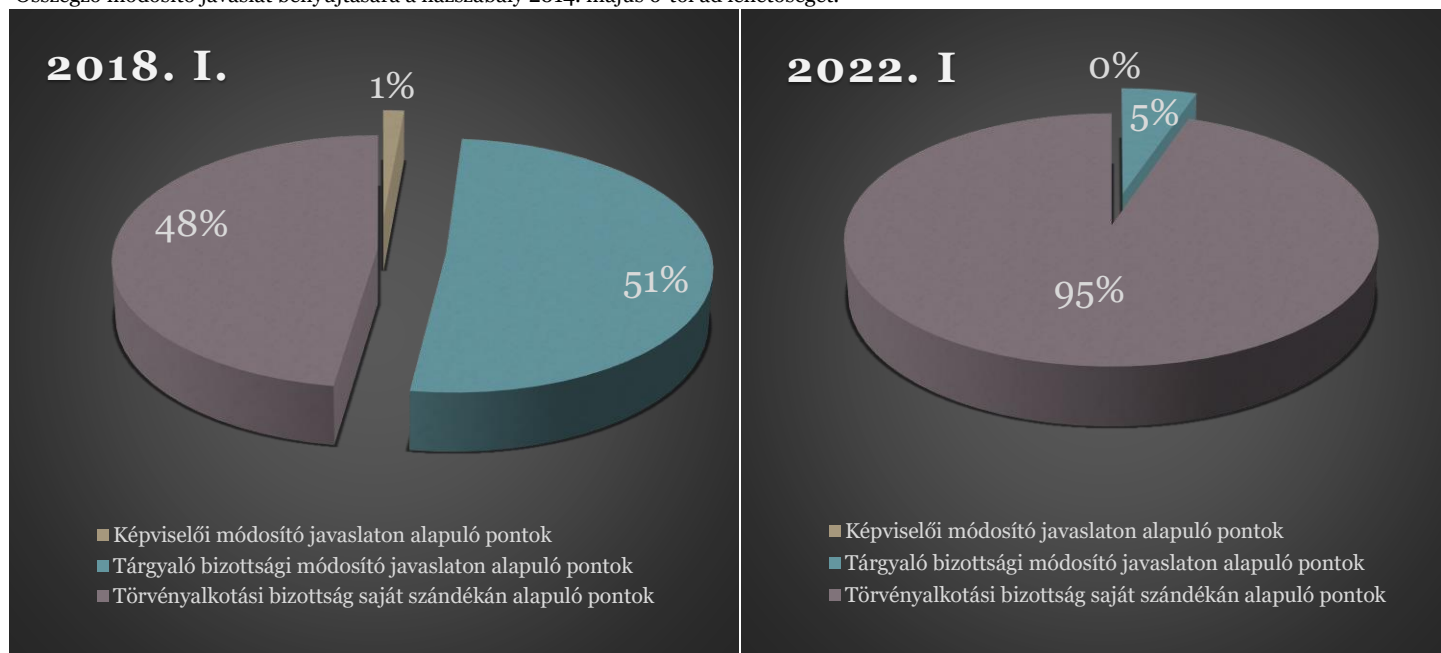
	2014. I. félév	2018. I. félév	2022. I. félév	2022. I. félév a 2014. I. félév %-ában	2022. I. félév a 2018. I. félév %-ában
<b>Törvények száma</b>	22	52	28	127%	54%
<b>Tárgyalt törvényekhez benyújtott képviselői módosító indítványok száma</b>	79	887	456	577%	51%
<b>Benyújtott képviselői módosító indítványok száma törvényenként</b>	4	17	16	454%	95%



**A képviselői módosító javaslatok és a bizottsági módosító javaslatok pontjainak aránya az összegző módosító javaslatokban a pontok eredeti benyújtója szerint**

Benyújtó	2018. I. félév		2022. I. félév	
	száma	aránya	száma	aránya
Képviselői módosító javaslaton alapuló pontok	10	1%	0	0%
Tárgyaló bizottsági módosító javaslaton alapuló pontok	353	51%	45	5%
Törvényalkotási bizottság saját szándékán alapuló pontok	330	48%	816	95%
<b>Benyújtott módosítók szerinti pontok száma összesen</b>	<b>693</b>	<b>100%</b>	<b>861</b>	<b>100%</b>

Összegző módosító javaslat benyújtására a házszabály 2014. május 6-tól ad lehetőséget.



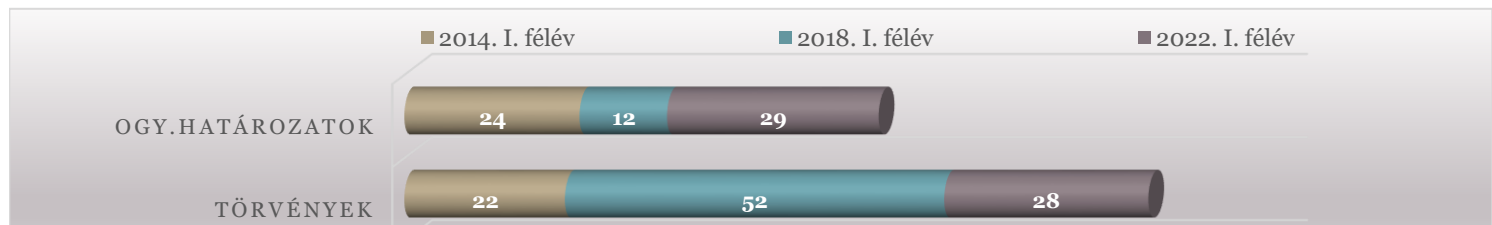
## Az Országgyűlés döntéseinek száma\*

Döntés típusa	2014. I. félév		2018. I. félév		2022. I. félév		2022. I. félév a 2014. I. félév %-ában	2022. I. félév a 2018. I. félév %-ában
	száma	megoszlása %	száma	megoszlása %	száma	megoszlása %		
<b>Törvények</b>								
Új	8	36,4	27	51,9	17	60,7	212,5	63,0
Módosító	14	63,6	25	48,1	11	39,3	78,6	44,0
<b>Összesen</b>	<b>22</b>	100,0	<b>52</b>	100,0	<b>28</b>	100,0	127,3	53,8
<i>Ebből: nemzetközi</i>	4	18,2	28	53,8	9	32,1	225,0	32,1
<b>A Köztársasági elnök által visszaküldött törvények</b>	<b>0</b>	100,0	<b>0</b>	100,0	<b>1</b>	100,0		
<b>OGY határozat**</b>	<b>11</b>	100,0	<b>3</b>	100,0	<b>10</b>	100,0	90,9	333,3
<b>Személyi döntésre irányuló indítvány***</b>	<b>13</b>	100,0	<b>9</b>	100,0	<b>19</b>	100,0	146,2	211,1
<b>Politikai nyilatkozat</b>	<b>0</b>	100,0	<b>0</b>	100,0	<b>1</b>	100,0		

\* A táblázat tartalmazza a törvény- és határozati javaslatokról, politikai nyilatkozatról, személyi ügyekben történő döntéseket.

\*\* A Magyar Közlönyben nem közzéteendő döntések száma nélkül.

\*\*\* 2014. május 6-a előtti időszakban a személyi döntések a határozati javaslatok altípusaként kerültek iktatásra (egy javaslat akár több személy megválasztására vonatkozó javaslatot is tartalmazhat).

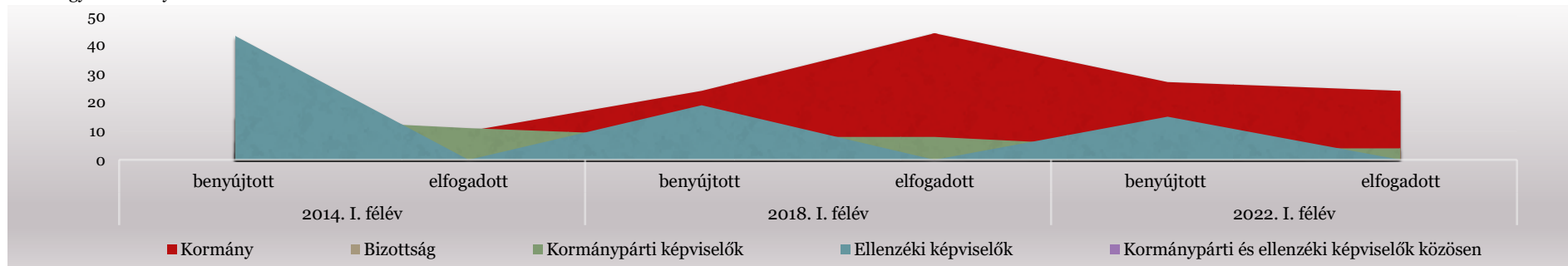


## A benyújtott törvény- és határozati javaslatok, valamint az elfogadott törvények és határozatok száma

Indítvány	Benyújtó*	2014. I. félév		2018. I. félév		2022. I. félév		2022. I. félév a 2014. I. félév %-ában		2022. I. félév a 2018. I. félév %-ában	
		benyújtott	elfogadott	benyújtott	elfogadott	benyújtott	elfogadott	benyújtott	elfogadott	benyújtott	elfogadott
Törvény	Kormány	7	10	24	44	27	24	385,7	240,0	112,5	54,5
	Bizottság	3	1	1	0	1	0	33,3	0,0	100,0	
	Kormánypárti képviselők	15	11	8	8	4	4	26,7	36,4	50,0	50,0
	Ellenzéki képviselők	43	0	19	0	15	0	34,9		78,9	
	Kormánypárti és ellenzéki képviselők közösen	0	0	0	0	0	0				
	Egyéb	0	0	0	0	0	0				
	<b>Összesen</b>	<b>68</b>	<b>22</b>	<b>52</b>	<b>52</b>	<b>47</b>	<b>28</b>	<b>69,1</b>	<b>127,3</b>	<b>90,4</b>	<b>53,8</b>
Ogyszerű határozat	Kormány	0	0	0	0	0	0				
	Bizottság	6	7	1	1	7	5	116,7	71,4	700,0	500,0
	Kormánypárti képviselők	1	1	1	0	2	2	200,0	200,0	200,0	
	Ellenzéki képviselők	17	0	13	0	38	0	223,5		292,3	
	Kormánypárti, ellenzéki és nemzetiségi képviselők, valamint nemzetiségi szószólók közösen	1	1	1	1	1	1	100,0	100,0	100,0	100,0
	Egyéb	3	2	2	1	2	2	66,7	100,0	100,0	200,0
	<b>Összesen</b>	<b>28</b>	<b>11</b>	<b>18</b>	<b>3</b>	<b>50</b>	<b>10</b>	<b>178,6</b>	<b>90,9</b>	<b>277,8</b>	<b>333,3</b>

\* A független képviselők által benyújtott indítványok az ellenzéki frakciók képviselőinek adatai között szerepelnek. Amennyiben egy elfogadott indítvány a vizsgált időszak előtt került benyújtásra, úgy az elfogadott indítványok száma meghaladhatja a benyújtottakét. A benyújtott oszlop nem tartalmazza az előző ciklusban benyújtott irományokat.

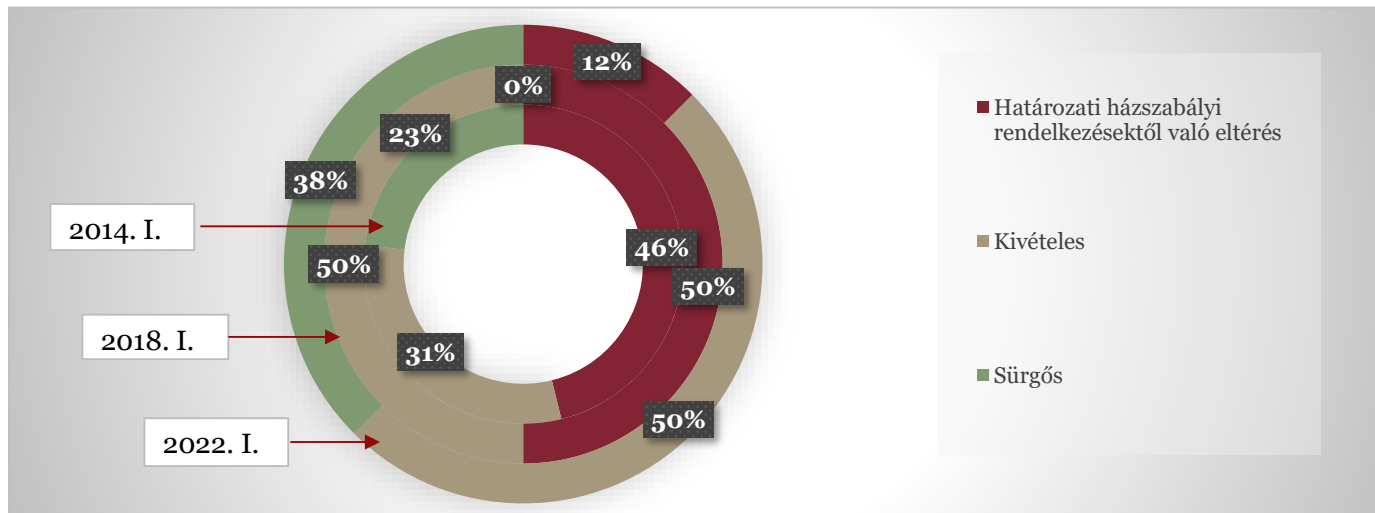
\*\* A Magyar Közlönyben nem közzéteendő döntések száma nélkül.



## A különleges eljárásokban tárgyalt törvényjavaslatokról

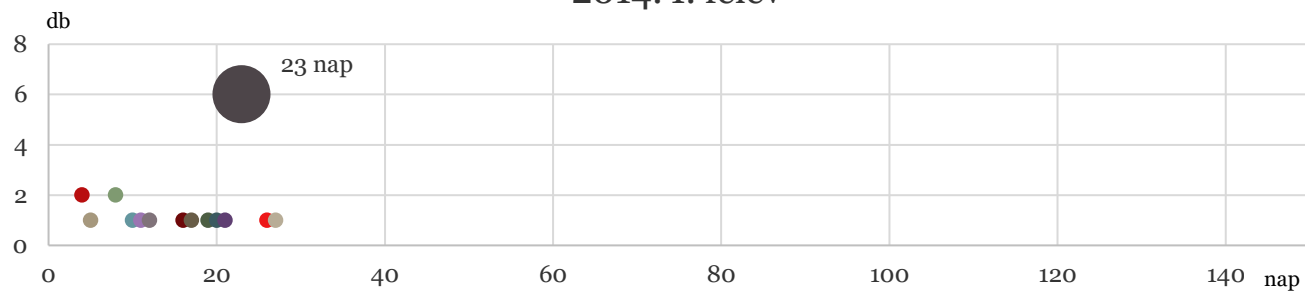
Tárgyalási mód	2014. I. félév	2018. I. félév	2022. I. félév	2022. I. félév a 2014. I. félév %-ában	2022. I. félév a 2018. I. félév %-ában
Határozati házsabályi rendelkezésektől való eltérés	6	2	1	16,7	50,0
Kivételes	4	2	4	100,0	200,0
Sürgős	3	0	3	100,0	
<b>Összesen</b>	<b>13</b>	<b>4</b>	<b>8</b>	<b>61,5</b>	<b>200,0</b>

Amennyiben egy indítványnál többféle tárgyalási módot is alkalmaztak, úgy az az összes eljárásnál megjelenik.

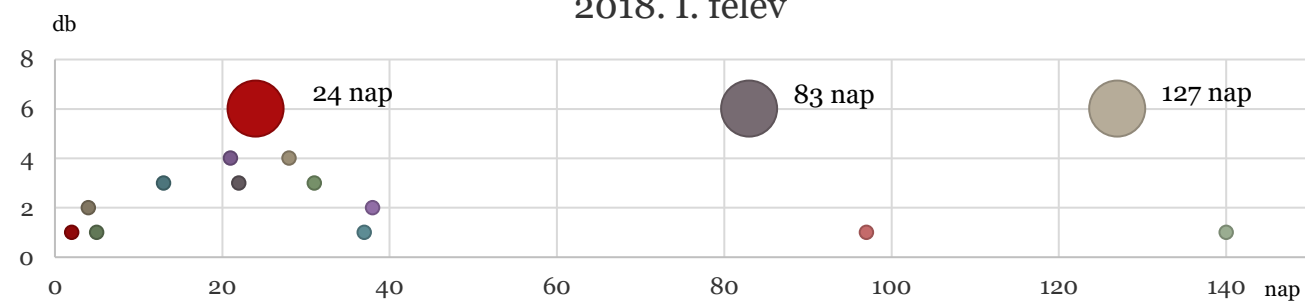


## A benyújtás és az elfogadás között eltelt napok száma az elfogadott törvények tekintetében

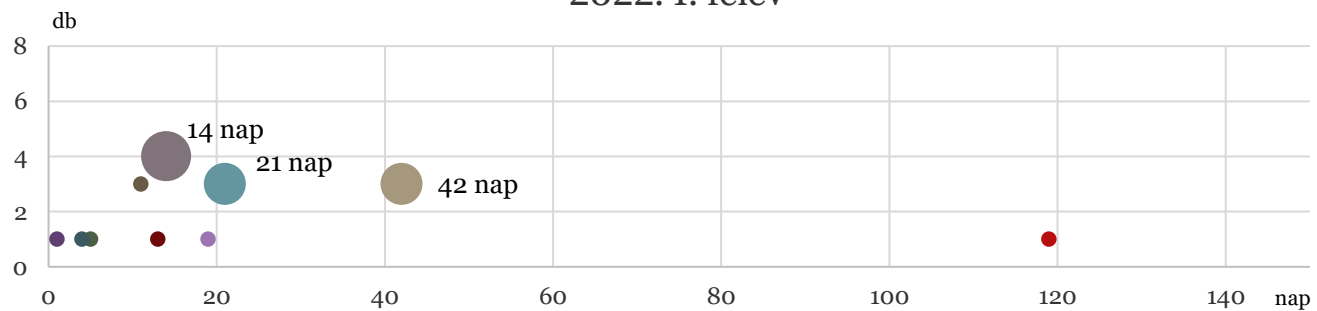
2014. I. félév



2018. I. félév



2022. I. félév

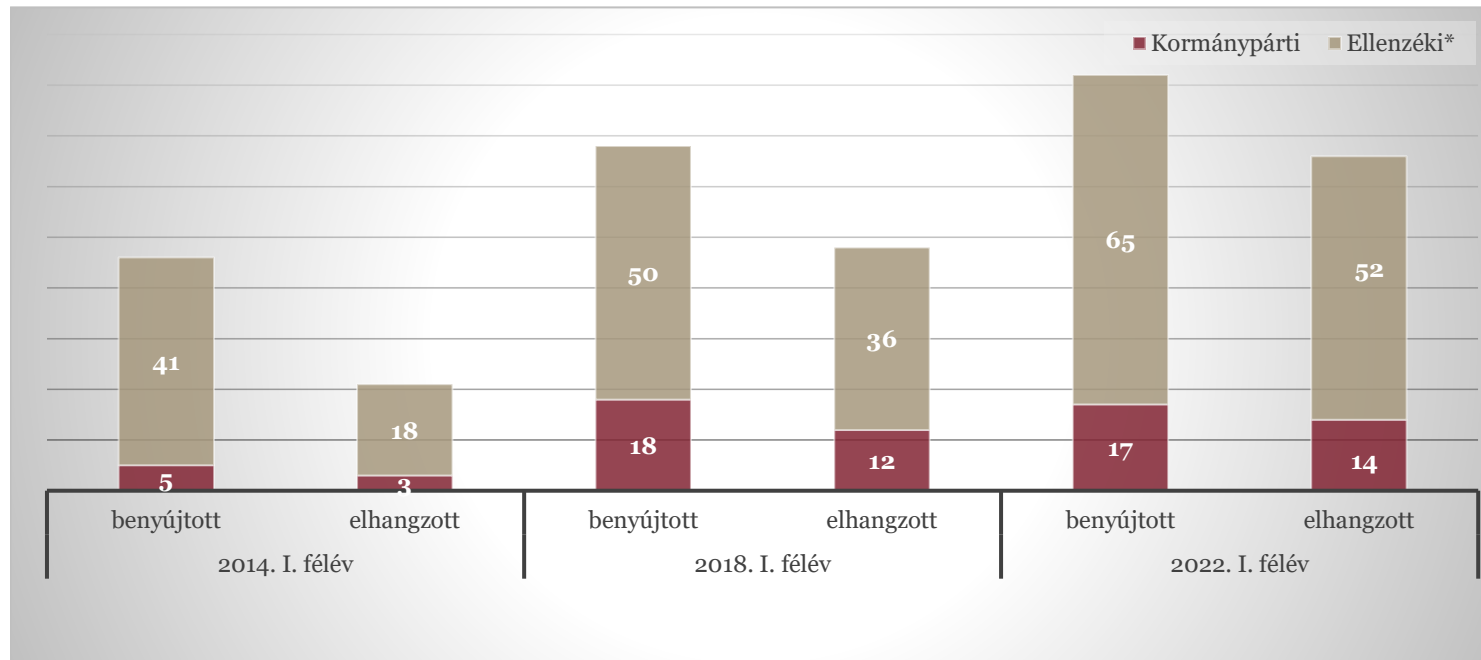


## A benyújtott és az elhangzott interpellációk száma

Képviselők	2014. I. félév		2018. I. félév		2022. I. félév		2022. I. félév a 2014. I. félév %-ában		2022. I. félév a 2018. I. félév %-ában	
	benyújtott	elhangzott	benyújtott	elhangzott	benyújtott	elhangzott	benyújtott	elhangzott	benyújtott	elhangzott
<b>Kormánypárti</b>	5	3	18	12	17	14	340,0	466,7	94,4	116,7
<b>Ellenzéki*</b>	41	18	50	36	65	52	158,5	288,9	130,0	144,4
<b>Összesen**</b>	<b>46</b>	<b>21</b>	<b>68</b>	<b>48</b>	<b>82</b>	<b>66</b>	<b>178,3</b>	<b>314,3</b>	<b>120,6</b>	<b>137,5</b>

\* A független képviselők által benyújtott interpellációk az ellenzéki frakciók adatai között szerepelnek.

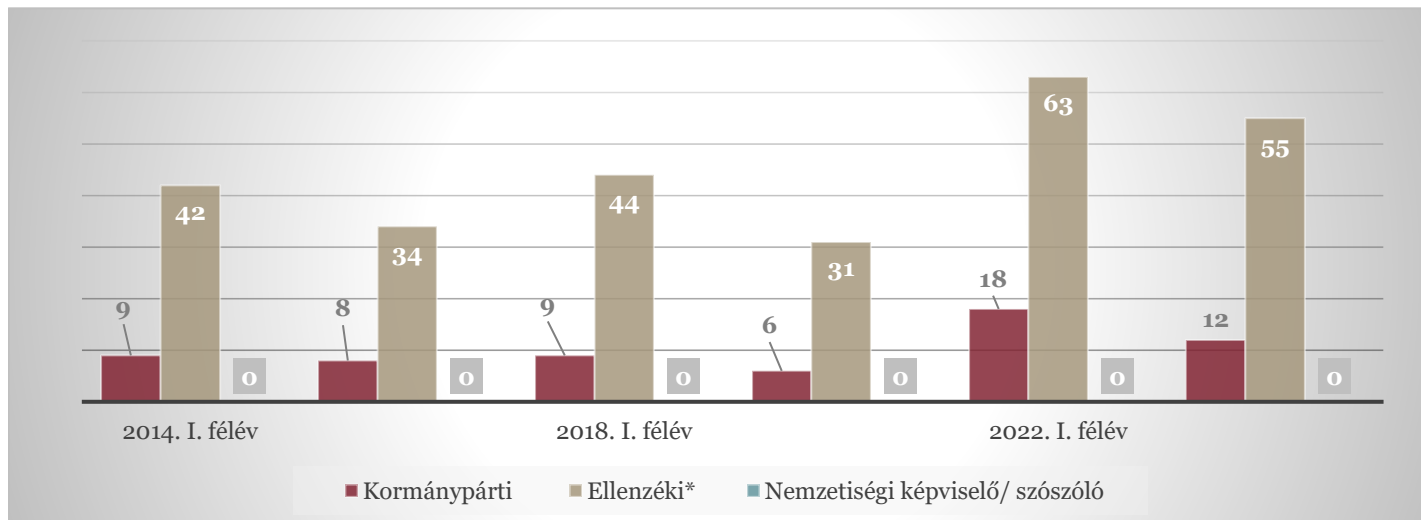
\*\* Amennyiben egy interpellációt több képviselőcsoport tagjai nyújtottak be, az mindegyik képviselőcsoportnál megjelenik, az összesen sorban azonban csak egyként vesszük figyelembe. A nemzetiségi képviselő interpellációit az összesen sorban vesszük figyelembe.



## A benyújtott és az elhangzott szóbeli kérdések száma

Képviselők	2014. I. félév		2018. I. félév		2022. I. félév		2022. I. félév a 2014. I. félév %-ában		2022. I. félév a 2018. I. félév %-ában	
	benyújtott	elhangzott	benyújtott	elhangzott	benyújtott	elhangzott	benyújtott	elhangzott	benyújtott	elhangzott
<b>Kormánypárti</b>	9	8	9	6	18	12	200,0	150,0	200,0	200,0
<b>Ellenzéki*</b>	42	34	44	31	63	55	150,0	161,8	143,2	177,4
<b>Nemzetiségi képviselő/ szószóló</b>	0	0	0	0	0	0				
<b>Összesen</b>	<b>51</b>	<b>42</b>	<b>53</b>	<b>37</b>	<b>81</b>	<b>67</b>	<b>158,8</b>	<b>159,5</b>	<b>152,8</b>	<b>181,1</b>

\* A független képviselők által benyújtott kérdések az ellenzéki frakciók adatai között szerepelnek.



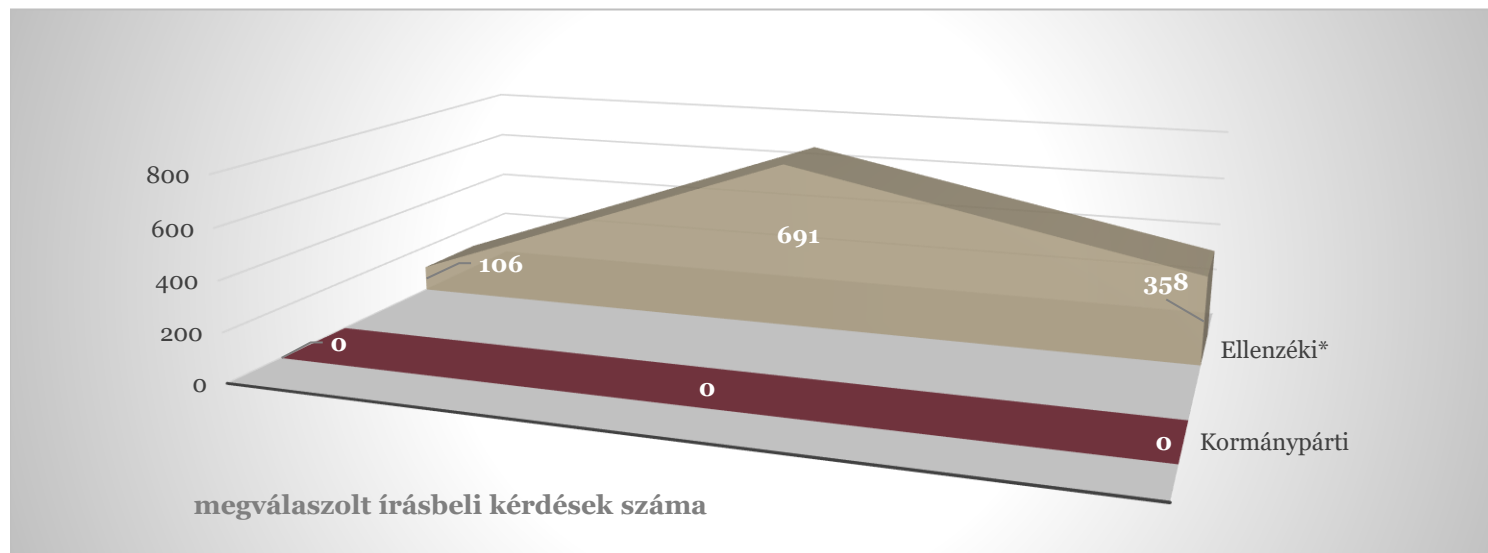


## A benyújtott és a megválaszolt írásbeli kérdések száma

Képviselők	2014. I. félév		2018. I. félév		2022. I. félév		2022. I. félév a 2014. I. félév %-ában		2022. I. félév a 2018. I. félév %-ában	
	benyújtott	megválaszolt	benyújtott	megválaszolt	benyújtott	megválaszolt	benyújtott	megválaszolt	benyújtott	megválaszolt
<b>Kormánypárti</b>	0	0	0	0	0	0				
<b>Ellenzéki*</b>	235	106	833	691	449	358	191,1	337,7	53,9	51,8
<b>Összesen**</b>	<b>235</b>	<b>105</b>	<b>828</b>	<b>686</b>	<b>449</b>	<b>358</b>	<b>191,1</b>	<b>341,0</b>	<b>54,2</b>	<b>52,2</b>

\* A független képviselők által benyújtott kérdések az ellenzéki frakciók adatai között szerepelnek.

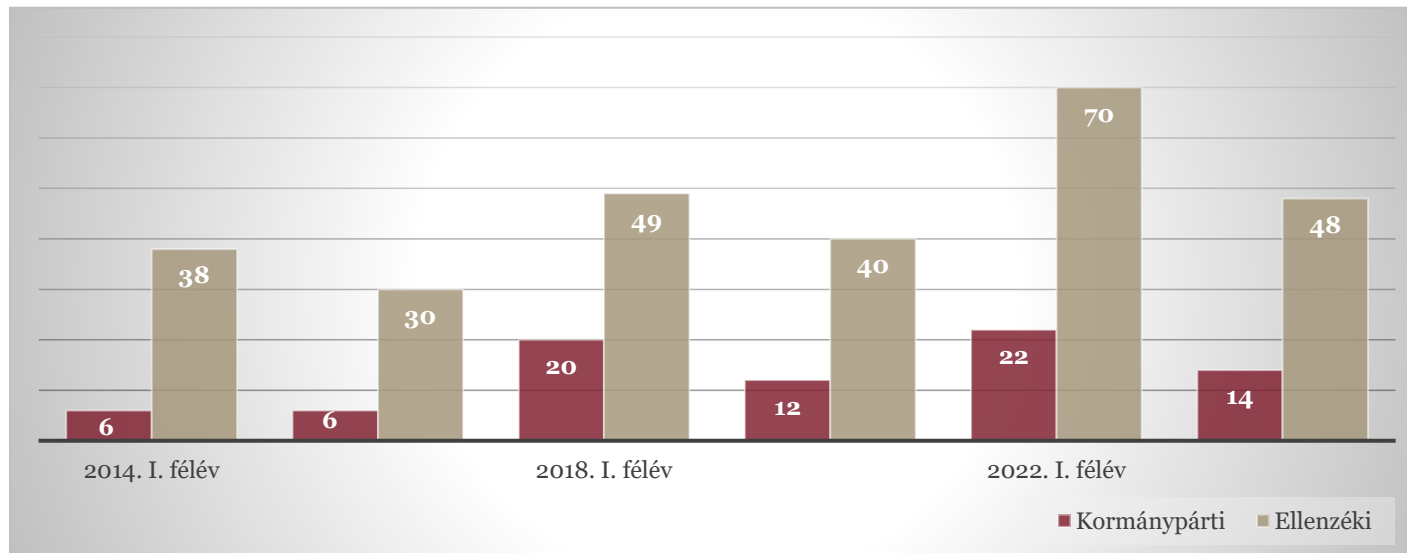
\*\* Amennyiben egy írásbeli kérdést több képviselőcsoport tagjai nyújtottak be, az mindegyik képviselőcsoportnál megjelenik, az összesen sorban azonban csak egyként vesszük figyelembe. A nemzetiségi képviselő kérdéseit az összesen sorban vesszük figyelembe.



## A benyújtott és az elhangzott azonnali kérdések száma

Képviselők	2014. I. félév		2018. I. félév		2022. I. félév		2022. I. félév a 2014. I. félév %-ában		2022. I. félév a 2018. I. félév %-ában	
	benyújtott	elhangzott	benyújtott	elhangzott	benyújtott	elhangzott	benyújtott	elhangzott	benyújtott	elhangzott
<b>Kormánypárti</b>	6	6	20	12	22	14	366,7	233,3	110,0	116,7
<b>Ellenzéki</b>	38	30	49	40	70	48	184,2	160,0	142,9	120,0
<b>Összesen*</b>	<b>44</b>	<b>36</b>	<b>69</b>	<b>52</b>	<b>92</b>	<b>62</b>	<b>209,1</b>	<b>172,2</b>	<b>133,3</b>	<b>119,2</b>

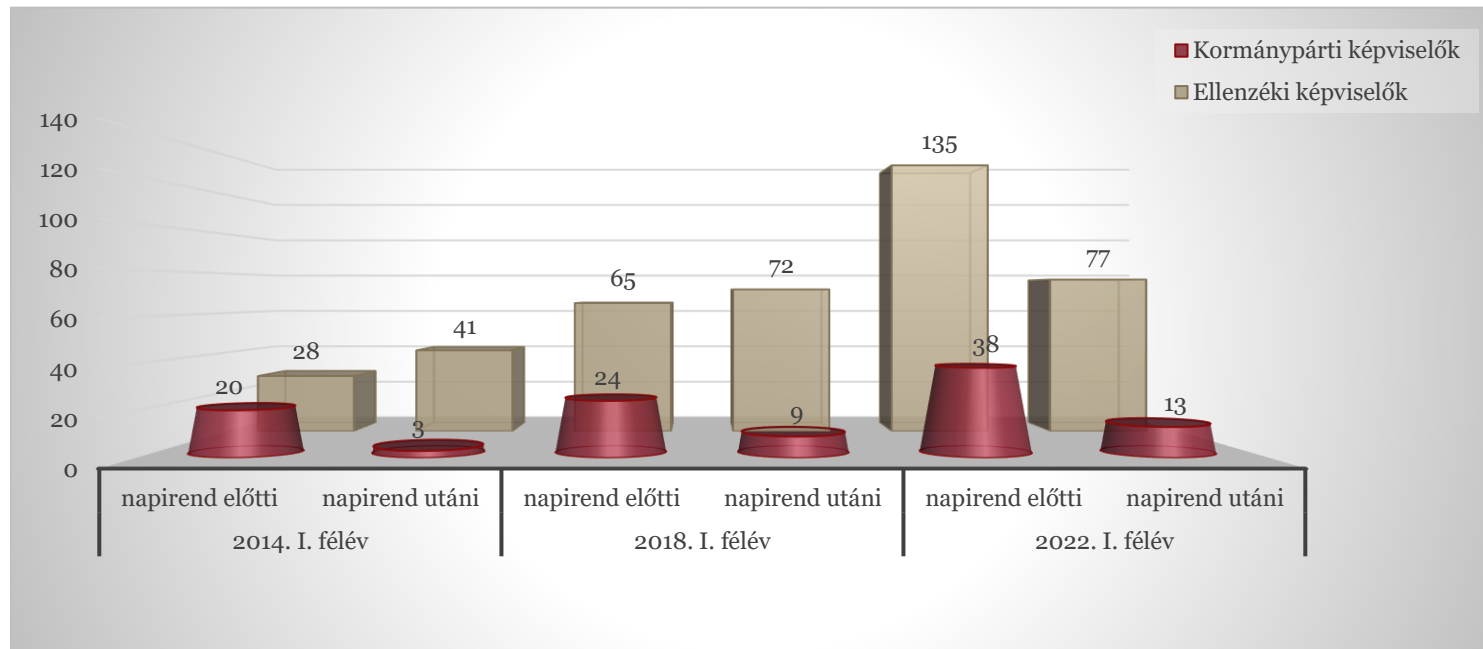
\*Amennyiben egy azonnali kérdést több képviselőcsoport tagjai nyújtottak be, az mindegyik képviselőcsoportnál megjelenik, az összesen sorban azonban csak egyként vesszük figyelembe. A nemzetiségi, illetve a független képviselő kérdéseit az összesen sorban vesszük figyelembe.



## A napirenden kívüli felszólalások száma

Képviselők	2014. I. félév		2018. I. félév		2022. I. félév		2022. I. félév a 2014. I. félév %-ában		2022. I. félév a 2018. I. félév %-ában	
	napirend előtti	napirend utáni	napirend előtti	napirend utáni	napirend előtti	napirend utáni	napirend előtti	napirend utáni	napirend előtti	napirend utáni
<b>Kormánypárti</b>	20	3	24	9	38	13	190,0	433,3	158,3	144,4
<b>Ellenzéki *</b>	28	41	65	72	135	77	482,1	187,8	207,7	106,9
<b>Összesen</b>	<b>48</b>	<b>44</b>	<b>89</b>	<b>81</b>	<b>173</b>	<b>90</b>	<b>360,4</b>	<b>204,5</b>	<b>194,4</b>	<b>111,1</b>

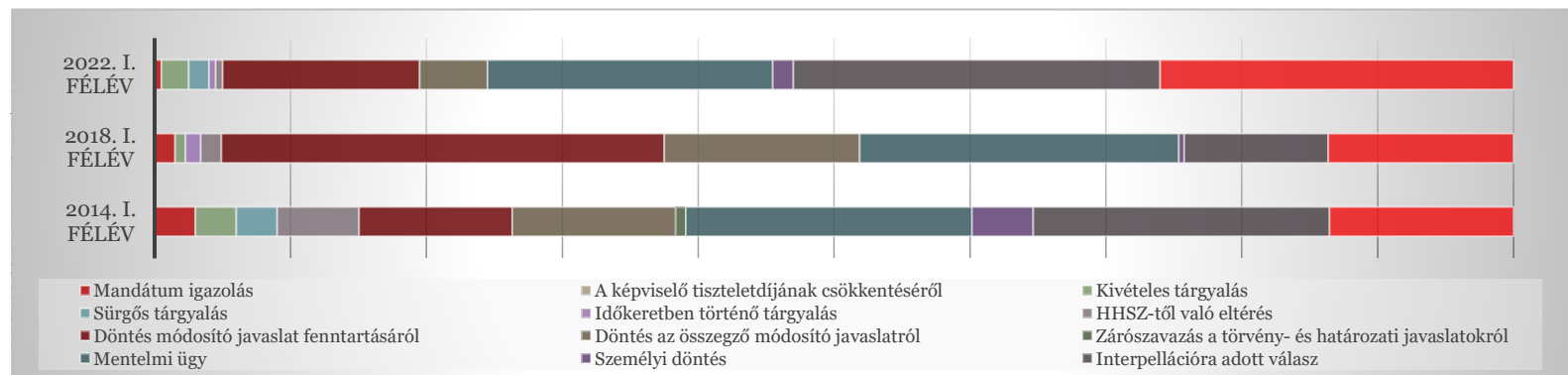
\* A független képviselők napirend utáni felszólalásai az ellenzéki frakciók adatai között szerepelnek.



## A szavazások száma a szavazások tárgya szerint\*

Tárgya	2014. I. félév	2018. I. félév	2022. I. félév	2022. I. félév a 2014. I. félév %-ában	2022. I. félév a 2018. I. félév %-ában
	ciklus				
<b>Mandátumigazolás</b>	4	4	1	25,0	25,0
<b>A képviselő tiszteletdíjának csökkentése</b>	0	0	0		
<b>Kivételes tárgyalás</b>	4	2	4	100,0	200,0
<b>Sürgős tárgyalás</b>	4	0	3	75,0	
<b>Időkeretben történő tárgyalás</b>	0	3	1		33,3
<b>Határozati házsabályi rendelkezésektől való eltérés</b>	8	4	1	12,5	25,0
<b>Döntés módosító javaslat fenntartásáról</b>	15	86	29	193,3	33,7
<b>Döntés az összegző módosító javaslatról</b>	16	38	10	62,5	26,3
<b>Zárószavazás a törvény- és határozati javaslatokról</b>	28	62	42	150,0	67,7
<b>Mentelmi ügy</b>	6	1	3	50,0	300,0
<b>Személyi döntés</b>	29	28	54	186,2	192,9
<b>Interpellációra adott válasz</b>	18	36	52	288,9	144,4
<b>Egyéb</b>	21	34	156	742,9	458,8
<b>Összesen</b>	<b>153</b>	<b>298</b>	<b>356</b>	<b>232,7</b>	<b>119,5</b>

\*A titkos és név szerinti szavazásokkal együtt, de a kézi szavazások nélkül. Az ülés napirendjének módosításáról/kiegészítéséről történő szavazás jellemzően kézfelemeléssel történik.

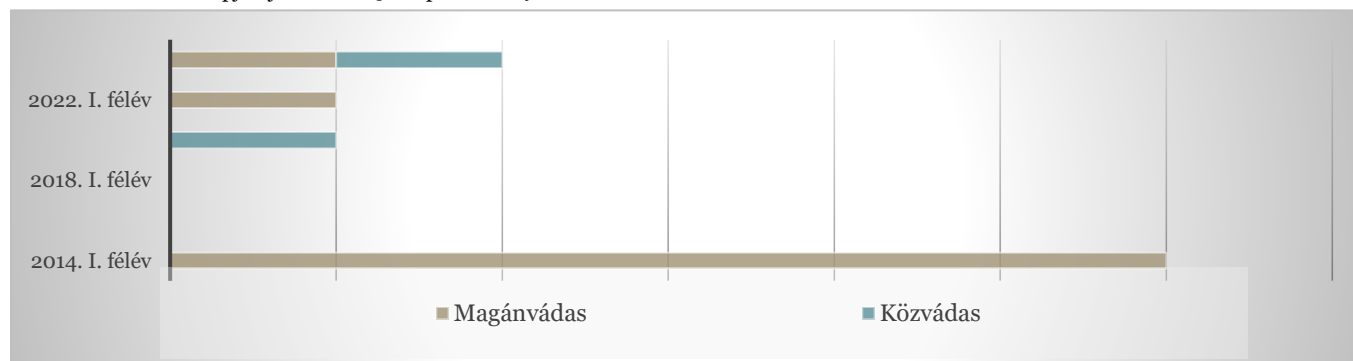


## A mentelmi ügyek száma\*

Megnevezés	2014. I. félév		2018. I. félév		2022. I. félév	
	fenntartva	felfüggesztve	fenntartva	felfüggesztve	fenntartva	felfüggesztve
<b>Magánvádas</b>	<b>6</b>	<b>0</b>	<b>0</b>	<b>0</b>	<b>1</b>	<b>1</b>
<i>- rágalmazás vétség</i>	6				1	1
<b>Pótmagánvádas</b>	<b>0</b>	<b>0</b>	<b>0</b>	<b>0</b>	<b>0</b>	<b>0</b>
<b>Közzvádas</b>	<b>0</b>	<b>0</b>	<b>0</b>	<b>1</b>	<b>0</b>	<b>1</b>
<i>- ittas állapotban elkövetett járművezetés vétség</i>				1		
<i>- választás rendje elleni büntett</i>						1
<b>Szabálysértés</b>	<b>0</b>	<b>0</b>	<b>0</b>	<b>0</b>	<b>0</b>	<b>0</b>
<b>Összesen</b>	<b>6</b>	<b>0</b>	<b>0</b>	<b>1</b>	<b>1</b>	<b>2</b>

\* A visszavont ügyek nélkül.

Adatbázis frissítés alapján javítva 2023. szeptember 29-én.

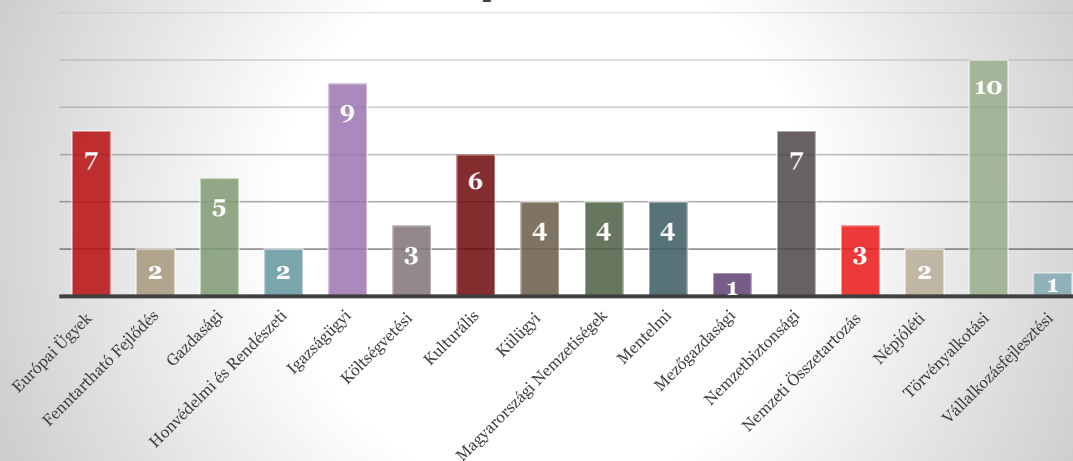


## Az állandó és speciális bizottságok üléseinek száma és időtartama

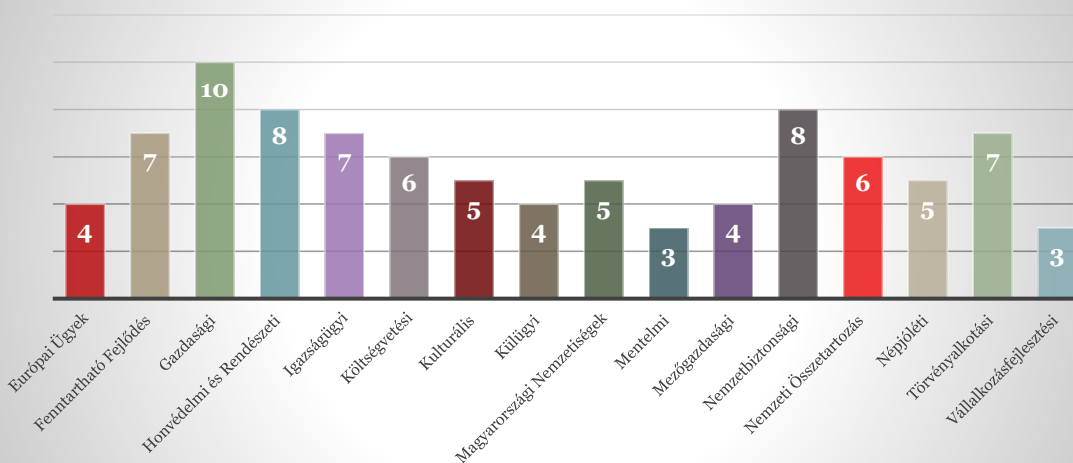
Bizottságok	2014. I. félév		2018. I. félév		2022. I. félév		2022. I. félév a 2014. I. félév %-ában		2022. I. félév a 2018. I. félév %-ában	
	ülés		ülés		ülés		ülés		ülés	
	száma	időtartama	száma	időtartama	száma	időtartama	száma	időtartama	száma	időtartama
Európai Ügyek Bizottsága	7	7:24	4	12:06	8	8:13	114%	111%	200%	68%
Fenntartható Fejlődés Bizottság	2	3:02	7	8:43	6	7:15	300%	239%	86%	83%
Gazdasági Bizottság	5	2:39	10	12:53	12	16:33	240%	625%	120%	128%
Honvédelmi és Rendészeti Bizottság	2	4:12	8	13:35	3	4:36	150%	110%	38%	34%
Igazságügyi Bizottság	9	9:11	7	10:54	11	11:27	122%	125%	157%	105%
Költségvetési Bizottság	3	3:51	6	9:22	8	10:39	267%	277%	133%	114%
Kulturális Bizottság	6	4:20	5	5:30	4	3:35	67%	83%	80%	65%
Külügyi Bizottság	4	4:32	4	5:05	6	5:07	150%	113%	150%	101%
Magyarországi Nemzetiségek Bizottsága	4	6:50	5	5:22	9	8:15	225%	121%	180%	154%
Mentelmi Bizottság	4	1:08	3	0:15	1	0:22	25%	32%	33%	147%
Mezőgazdasági Bizottság	1	4:15	4	6:07	4	3:54	400%	92%	100%	64%
Nemzetbiztonsági Bizottság	7	14:55	8	14:10	5	9:22	71%	63%	63%	66%
Nemzeti Összetartozás Bizottság	3	7:19	6	6:45	3	4:23	100%	60%	50%	65%
Népjóléti Bizottság	2	2:32	5	4:20	3	6:31	150%	257%	60%	150%
Törvényalkotási Bizottság	10	11:51	7	8:43	9	5:01	90%	42%	129%	58%
Vállalkozásfejlesztési Bizottság	1	2:42	3	3:36	4	5:51	400%	217%	133%	163%
<b>Összesen</b>	<b>70</b>	<b>90:43</b>	<b>92</b>	<b>127:26</b>	<b>96</b>	<b>111:04</b>	<b>137%</b>	<b>122%</b>	<b>104%</b>	<b>87%</b>
<b>Bizottságok száma</b>	<b>16</b>		<b>16</b>		<b>16</b>		<b>100%</b>		<b>100%</b>	

## Az állandó és speciális bizottságok által megtartott ülések száma

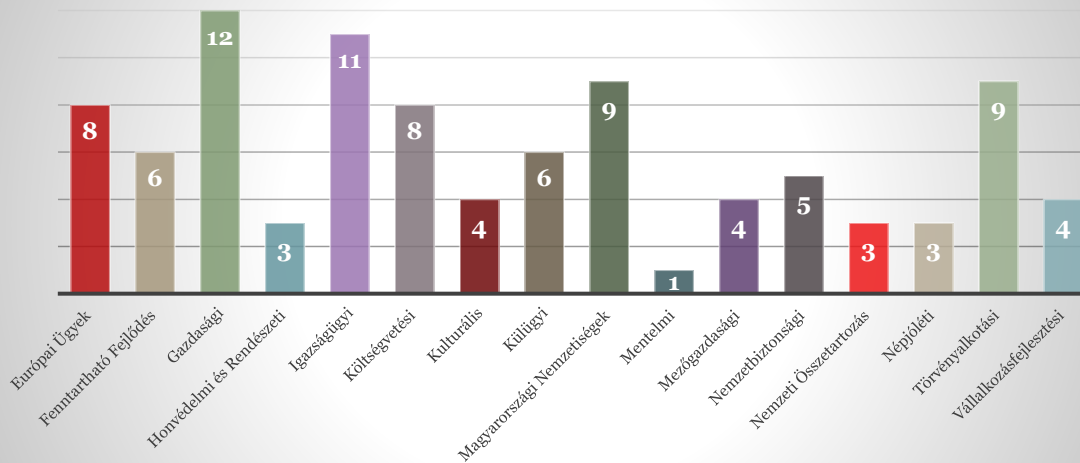
### 2014. I. félév



### 2018. I. félév



### 2022. I. félév





# KAPCSOLAT

Országgyűlés Hivatala

Törvényhozási Igazgatóság

Tájékoztatási és Iromány-nyilvántartó Főosztály

1054 Budapest, Széchenyi rkp. 19.

+36 1 441 6481

[www.parlament.hu](http://www.parlament.hu)

[ktk@parlament.hu](mailto:ktk@parlament.hu)

