

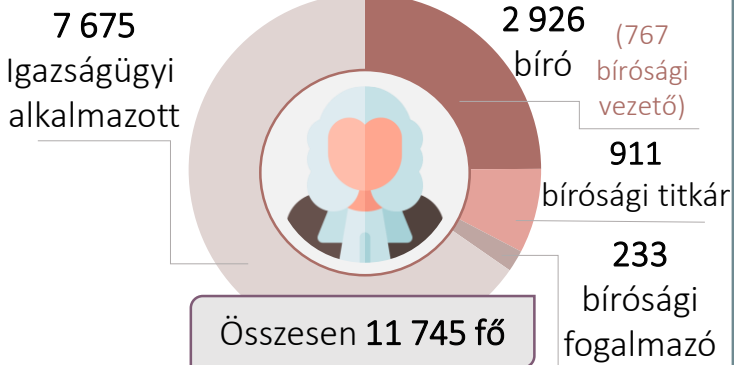


## IGAZSÁGSZOLGÁLTATÁS 2021

Rendszeresen publikált Infotablónk célja az igazságszolgáltatással kapcsolatos egyes adatok ismertetése. A kiadvány évente jelenik meg és a rendelkezésre álló legfrissebb adatokat tartalmazza. Esetenként nemzetközi összehasonlító adatokat is közöl.

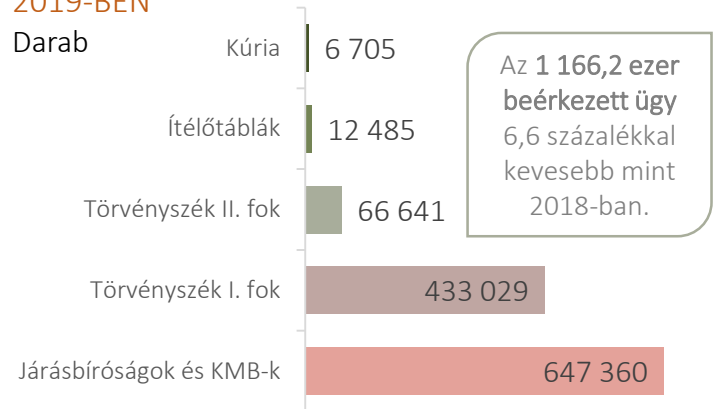
### 1 A BÍRÓSÁGI SZERVEZETBEN TÉNYLEGESEN FOGLALKOZTATOTTAK SZÁMA, 2019.12.31.

Fő



### 4 ÜGYÉRKEZÉS AZ EGYES BÍRÓSÁGI SZINTEKEN 2019-BEN

Darab



### 2 A BÍRÁK SZÁZEZER LAKOSRA VETÍTETT LÉTSZÁMA, 2018

Az Európa Tanács tagállamaiban



átlagosan 21 bíró

Magyarországon



30 bíró

### 5 BÍRÓSÁGI ÜGYÉRKEZÉSEK ÉS ÜGYBEFEJEZÉSEK SZÁMA, 2019

1,17 millió db ügyérkezés




1,19 millió db ügybefejezés



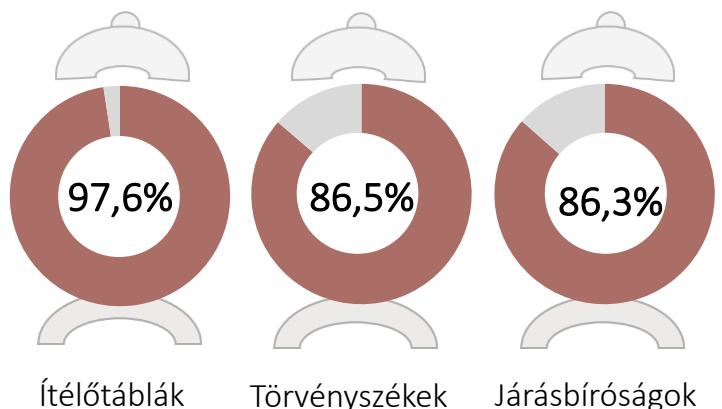
Az összes befejezés 2,2%-kal haladta meg az ügyérkezést.

### 3 A BÍRÁK MEGOSZLÁSA GYAKORLATI IDŐ ÉS NEMEK SZERINT, 2019



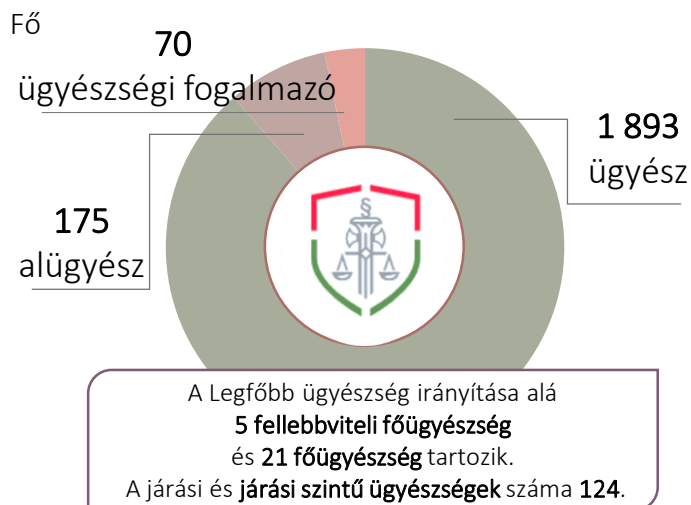
### 6 PERES ÜGYEK BEFEJEZÉSI ARÁNYA, 2019

Az érkezéstől számított 1 éven belül




**ÜGYÉSZEK SZÁMA, 2020**

7



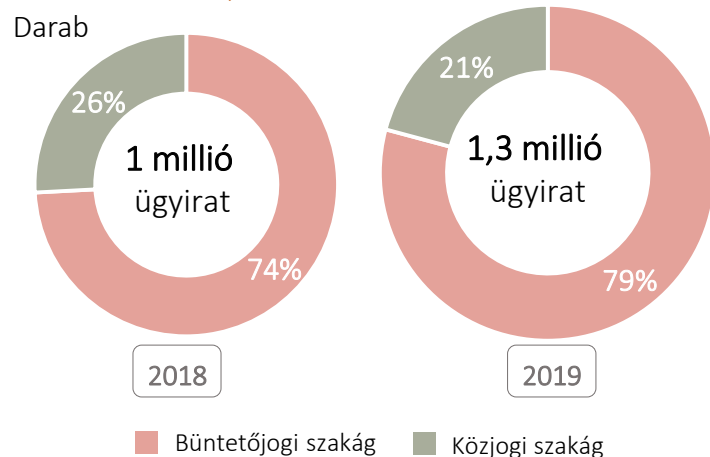
**A BV. INTÉZETEK ÁTLAGTELÍTETTSÉGE**

9



**ÜGYÉSZSÉGI ÜGYIRATFORGALOM SZAKÁGAKKÉNT, 2018-2019**

8



**AZ EMBERI JOGOK EURÓPAI BÍRÓSÁGÁNAK MAGYARORSZÁGOT ÉRINTŐ ÍTÉLETEI, 2019**

10

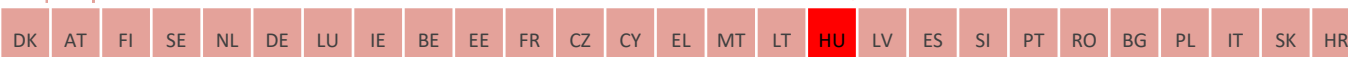


**BÍRÓSÁGOK ÉS BÍRÁK FÜGGETLENSÉGÉNEK MEGÍTÉLÉSE\* AZ EU TAGÁLLAMOKBAN, 2020**

11



A válaszadó állampolgárok szerint Magyarország a 17. helyen áll.



A válaszadó cégek szerint Magyarország a 25. helyen áll.



\*Sorrend a „nagyon jó” és „elég jó” értékelést adók összege alapján

FORRÁSOK > 1, 3-6 > Az OBH elnökének beszámolója 2019-ről | 2 > CEPEJ | 7 > [ugyesszeg.hu](http://ugyesszeg.hu) | 8 > A legfőbb ügyész országgyűlési beszámolója 2019 | 9 > BVOP 2020 | 10 > EJEE Press Country Profile Hungary, OBH | 11 > EU Justice Scoreboard 2020