

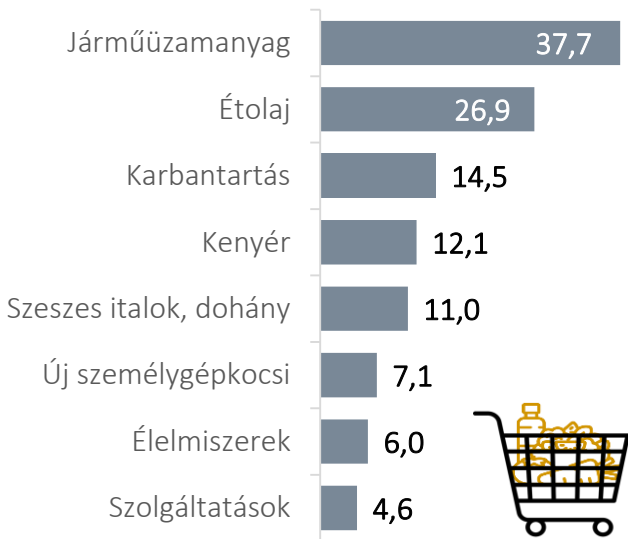


## PÉNZÜGYEK 2021/4

Negyedévente publikált Infotablónk célja egyes pénzügyi indikátorok bemutatása. A kiadvány negyedévente jelenik meg, a legfrissebb nyilvános adatokkal. Magyarországra fókuszál, de néhány esetben nemzetközi összehasonlító számokat is közöl.

### FOGYASZTÓI ÁRAK ÉVES VÁLTOZÁSA, 2021. NOVEMBER (százalék)

1

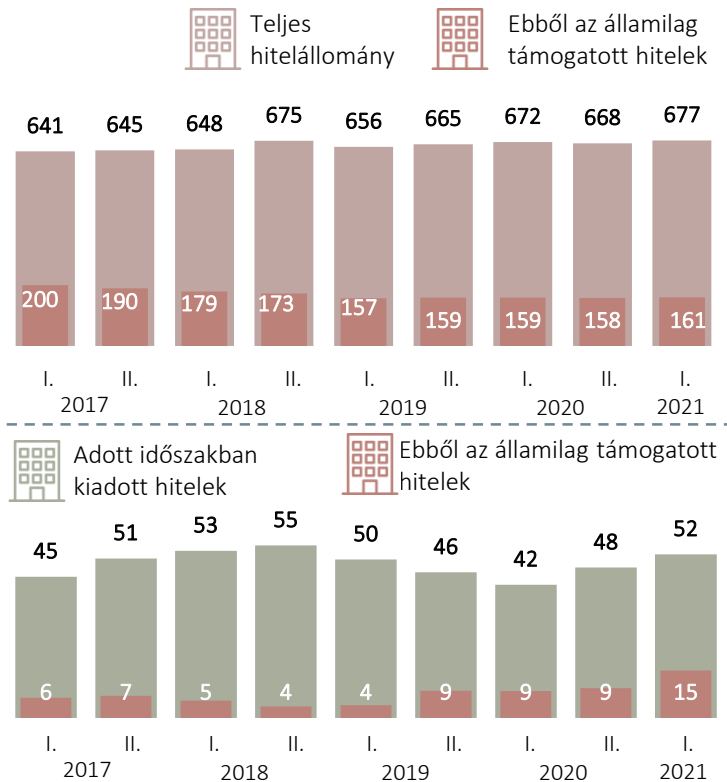


**7,4%** volt az infláció éves mértéke 2021 novemberében.

### LAKÁSCÉLÚ HITELEK SZÁMA, 2017–2021

2

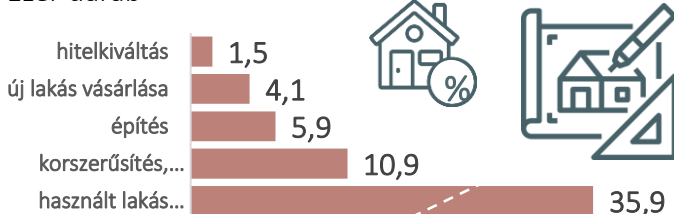
Ezer darab, féléves bontásban



### LAKÁSCÉLÚ HITELEK ÉS TÁMOGATÁSOK FELHASZNÁLÁS SZERINT, 2021. I. FÉLÉV

3

Ezer darab

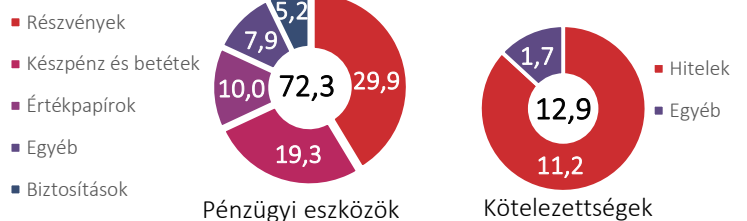


### A HÁZTARTÁSOK PÉNZÜGYI VAGYONA, 2021. III. NEGYEDÉV

4

(ezer milliárd forint)

Nettó pénzügyi vagyon: 59,4 ezer milliárd forint



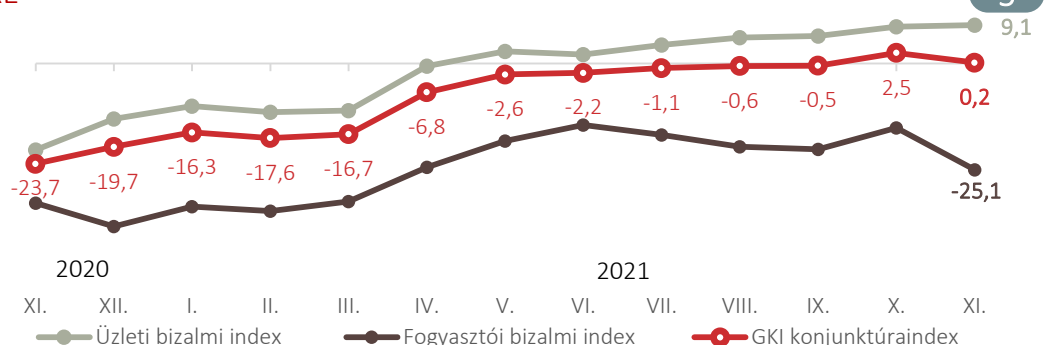
### A GKI KONJUNKTÚRA-INDEXE\* 2021. NOVEMBER

**0,2**

\*A GKI konjunktúra-index a lakossági (fogyasztói) bizalmi index és az üzleti bizalmi index súlyozott átlaga.

2020. november–2021. november

5



INFLÁCIÓ\* A V4 ORSZÁGAIBAN ÉS AZ EU ÁTLAG, 2021. OKTÓBER

Százalék



Csehország	4,8
Lengyelország	6,4
<b>Magyarország</b>	<b>6,6</b>
Szlovákia	4,4
Euró övezet	4,1
EU-27	4,4

6

\*Harmonizált fogyasztóiár-index (HICP)

ÁLLAMADÓSSÁG, 2021. II. NEGYEDÉV

A GDP százalékában

8



90,9%

EU-27 átlaga



98,3%

Euró övezet átlaga



77,4%

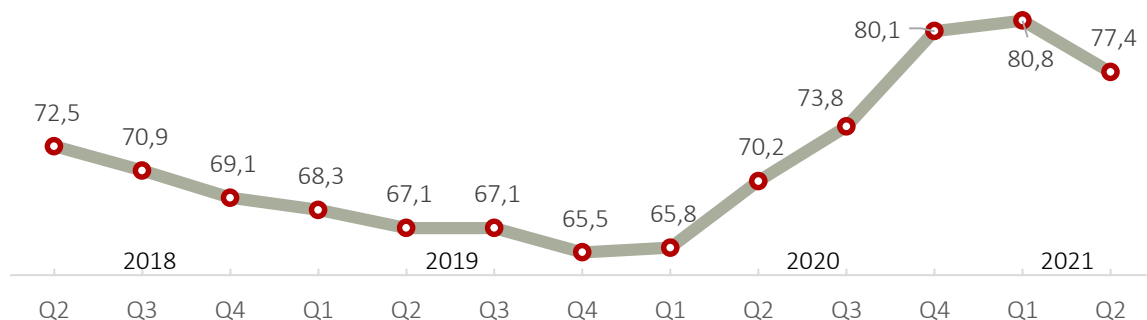
Magyarország

AZ EURÓPAI UNIÓBAN A LEGALACSONYABB GDP-ARÁNYOS ÁLLAMADÓSSÁGA ÉSZTORSZÁGNAK (19,6%), A LEGMAGASABB GÖRÖGORSZÁGNAK (207,2%) VOLT.

MAGYARORSZÁG ÁLLAMADÓSSÁGÁNAK ALAKULÁSA 2018 II. NEGYEDÉVÉTŐL 2021. II. NEGYEDÉVÉIG

A GDP százalékában

9

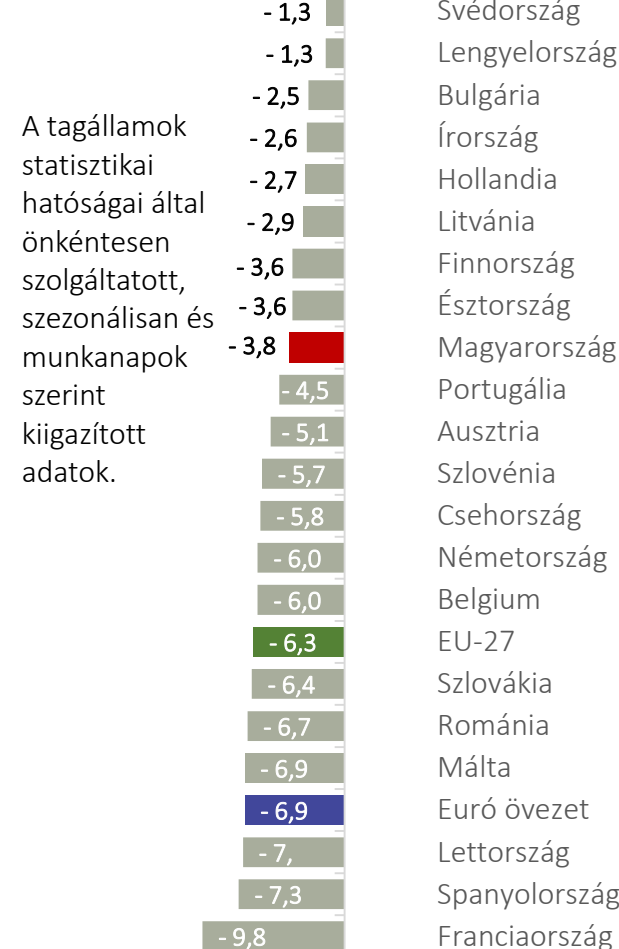


FORRÁSOK > 1 > KSH: Fogyasztói árak, Gyorstájékoztató [2021. október](#) | 2, 3 > KSH-STADAT: [18.2.1.10.](#) Lakáscélú hitelek | 4 > MNB: Háztartási adatok, [2021. III. negyedév](#) | 5 > GKI: Konjunktúraindex, [2021. november](#) | 6 > Eurostat: HICP monthly data [[prc\\_hicp\\_manr](#)] | 7 > Eurostat: Quarterly non-financial accounts for general government [[gov\\_10q\\_ggnfa](#)] | 8, 9 > Eurostat: Quarterly government debt [[gov\\_10q\\_ggdebt](#)]

AZ EU TAGÁLLAMAINAK KÖLTSÉGVETÉSI EGYENLEGE, 2021.II. NEGYEDÉV

A GDP százalékában

7



Az alábbi országokhoz nem áll rendelkezésre kiigazított adat: Görögország, Horvátország, Olaszország, Ciprus.