



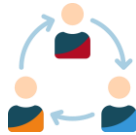
## AZ EU TANÁCSÁNAK SOROS ELNÖKE: PORTUGÁLIA

2021. január 1. és június 30. között Portugália látja el az Európai Unió Tanácsának soros elnökségét. Az Infotabló kiemelt mutatókkal vázolja az ország helyzetét – magyar és uniós összehasonlításban –, és kitér a magyar-portugál kapcsolatok egyes aspektusaira.

### A SOROS ELNÖKSÉG INTÉZMÉNYE



A Tanács elnökségét félévente más-más tagállam tölti be. A soros elnök vezeti a tanácsi üléseket, biztosítva a munka folytonosságát.



Az elnökséget betöltő tagállamok hármas csoportokban (ún. triók) szorosan együttműködnek egymással. Hosszú távú célokat tűznek ki, közös programot hirdetnek.



Az elnökségi triók rendszerét a Lisszaboni Szerződés vezette be 2009-ben.

1

### ELNÖKSÉGI TRIÓK

2019. január – 2020. június

2020. július – 2021. december

2022. január – 2023. június



2

### NÉPESSÉG, 2020. JANUÁR 1.

3

Millió fő

Az EU-27 népességén belüli részarány

PT

10,3



2,3%

HU

9,8



2,2%

12. 13.



A tagállamok népesség szerinti csökkenő sorrendben

### TERMÉSZETES NÉPESSÉGVÁLTOZÁS, 2019

4

Ezer lakosra vetítve

Az elveszülések száma

PT



8,4

HU




9,5

EU-27



9,3

A halálesetek száma



10,9



13,3



10,4

A tagállamok a természetes népességváltozás szerinti csökkenő sorrendben

19. 21.



### AZ EGY FŐRE JUTÓ GDP VÁSÁRLÓERŐ-PARITÁSON, 2019 (az EU-27 átlaga=100%)

5



79%

PT



73%

HU

Az adatok tagállamonként csökkenő sorrendben

19. 21.




### FOGLALKOZTATÁSI RÁTA, 2019

6

Százalék

PT



76,1

HU



75,3

EU-27



73,1

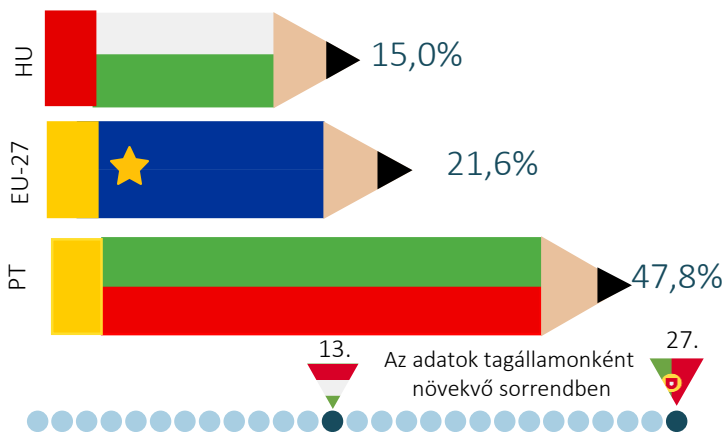
Az adatok tagállamonként csökkenő sorrendben

13. 15.



## ALACSONY ISKOLAI VÉGZETTSÉGŰEK, 2019 (arányuk a 25–64 éves korosztályban)

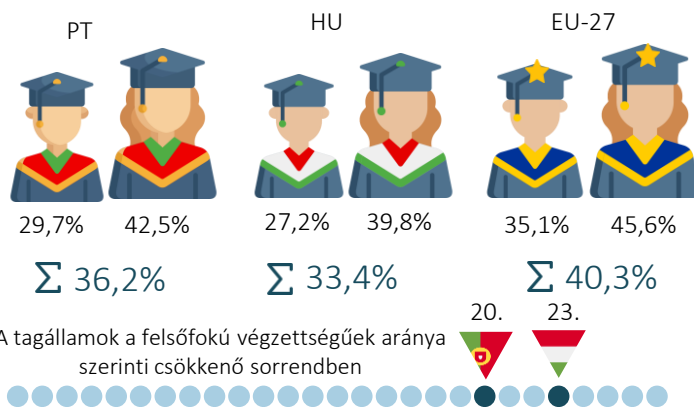
7



## FELSŐFOKÚ VÉGZETTSÉGGEL RENDELKEZŐK NEMEK SZERINT, 2019

8


Arányuk a 30–34 éves korosztályban



## MAGYAR-PORTUGÁL KÜLKERESKEDELMI TERMÉKFORGALOM, 2019

9

Milliárd forint, folyó áron



Magyarország EU-s külkereskedelmi partnerei között Portugália az import tekintetében a 19., az export szempontjából a 17. helyen áll.

## NÉHÁNY MAGYAR-PORTUGÁL TESTVÉRVÁROS

11

- Budapest—Lisszabon
- Debrecen—Setúbal
- Esztergom—Fátima-Ourém
- Szombathely—Santiago do Cacém

A Camões Intézet által támogatott portugál nyelvi képzések a felsőoktatásban jelenleg

**Budapesten, Pécsen, Szegeden és Debrecenben** érhetőek el.

13

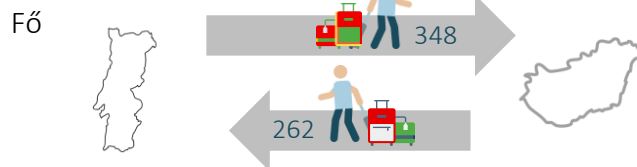
## A KÉTOLDALÚ KERESKEDELEM

10



## EU-N BELÜLI ERASMUS+ HALLGATÓI MOBILITÁS, 2018

12



A programban részt vevő magyar hallgatók 6 százaléka választotta Portugáliát célországként.

**FORRÁSOK** > 1 > [Európai Unió](#) | 2 > [A Tanács \(EU\) 2016/1316 határozata](#) | 3, 4 > Eurostat [[demo\\_gind](#)] | 5 > Eurostat [[prc\\_ppp\\_ind](#)] | 6 > Eurostat [[lfsi\\_emp\\_3a](#)] | 7 > Eurostat [[edat\\_lfse\\_03](#)] | 8 > Eurostat [[edat\\_lfse\\_03](#)] | 9 > KSH: Külkereskedelmi termékforgalom (3.5.6.); [Tradingeconomics](#) | 10 > Horváthné Négyessy K.: [Portugália – az üzleti lehetőségek kapuja](#) (2020. nov. 3.) | 11 > Ami összeköt minket a portugálokkal – Breuer Klára lisszaboni nagykövete a [Mandinernek](#) (2019); [Budapest, Esztergom, Debrecen](#) | 12 > [Erasmus+ Annual Report 2019](#). Térképek: [Noun Project](#) | 13 > [Camões Intézet](#)