




MAGYARORSZÁGI NEMZETISÉGEK 2021

Az évente megjelenő összeállítás a Magyarországon törvényben elismert 13 nemzetiség jellemzőit mutatja be az elérhető legfrissebb adatokkal. A tábló a létszámadatokon túl a nemzetiségi kultúra és oktatás helyzetéről, és a nemzetiségi támogatásokról közöl adatokat.

NEMZETISÉGEK LÉTSZÁMA NEMZETISÉGHEZ VALÓ TARTOZÁS ÉS ANYANYELV ALAPJÁN, 2016

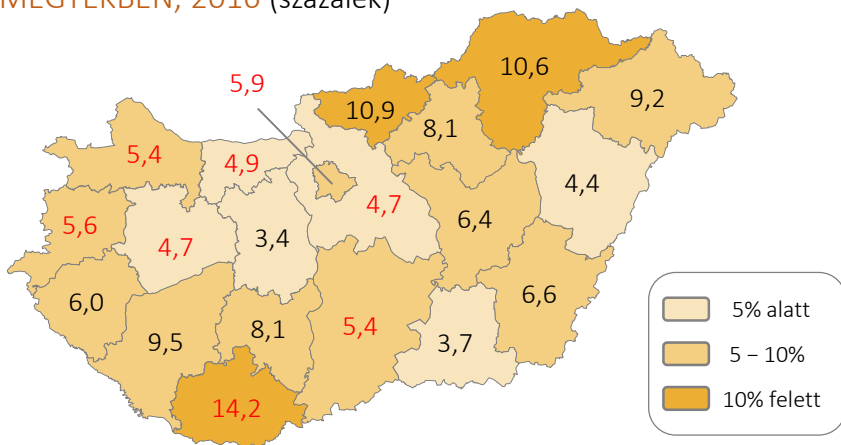
Ezer fő

1



2016-ban Magyarország lakosságának 6,4 százaléka vallotta magát valamely törvényben elismert nemzetiséghez tartozónak.

A NEMZETISÉGHEZ TARTOZÓK ARÁNYA AZ EGYES MEGYÉKBEN, 2016 (százalék)



A megyékben a **német** (7 megye + Budapest), és a **roma** (12 megye) nemzetiség van jelen a legnagyobb arányban.

2

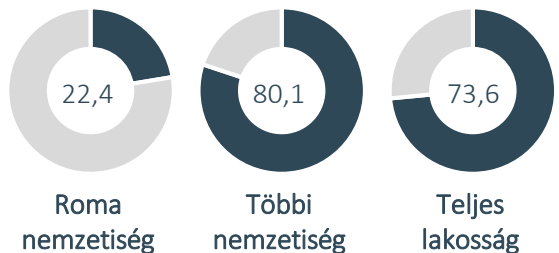
A ROMA NEMZETISÉG EGYES JELLEMZŐI

3

Százalék

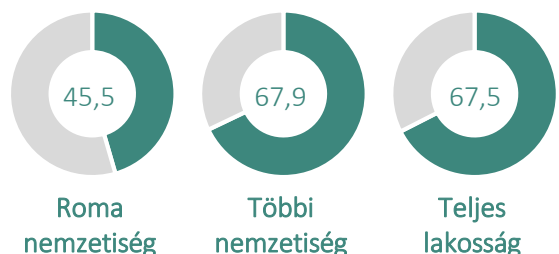
Iskolázottság, 2016

Legalább középfokú végzettségűek aránya a 15 év felettek között:



Foglalkoztatottság, 2016

Foglalkoztatottak aránya a 15–64 évesek között:



Szegénység vagy társadalmi kirekesztődés kockázatának kitétek aránya, 2016 és 2019



Roma lakosság

Nem roma lakosság



NEMZETISÉGI ÖNKORMÁNYZATOK SZÁMA, 2019/2020

Darab	Települési	+	Területi
bolgár	35	+	1
görög	36	+	1
horvát	117	+	7
lengyel	45	+	1
német	407	+	15
örmény	33	+	1
roma	1209	+	20
román	70	+	5
ruszin	43	+	2
szerb	47	+	2
szlovák	113	+	6
szlovén	10	+	0
ukrán	35	+	1

Országos nemzetiségi önkormányzata mind a 13 elismert nemzetiségnek van.


17+17 darab Jelenleg ennyi nemzetiségi báziskönyvtárt és nemzetiségi könyvtárt tartanak nyilván.

HIVATALOSAN 13 NEMZETISÉGI SZÍNHÁZ MŰKÖDIK, AMELYBŐL NÉGYNEK NEMZETISÉGI ÖNKORMÁNYZAT A FENNTARTÓJA.

NEMZETISÉGI NEVELÉS-OKTATÁST ELLÁTÓ KÖZNEVELÉSI INTÉZMÉNYEK FENNTARTÓK SZERINT, 2020 (darab, fő)

	Állam	Egyház	Önkormányzat	Magán	Pedagógusok
Óvoda	2	18	385	11	1 623
Általános iskola	377	29	56	10	3 758
Gimnázium	11	3	8	6	350
Egyéb	1	1	28	5	42

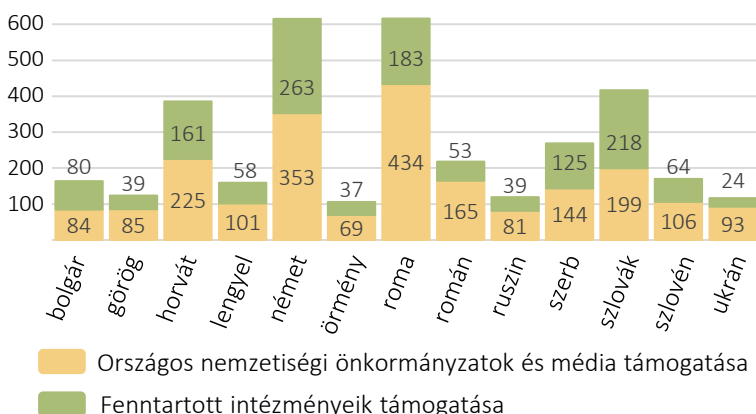
HELYI NEMZETISÉGI ÖNKORMÁNYZATOK TÁMOGATÁSA (milliárd Ft)



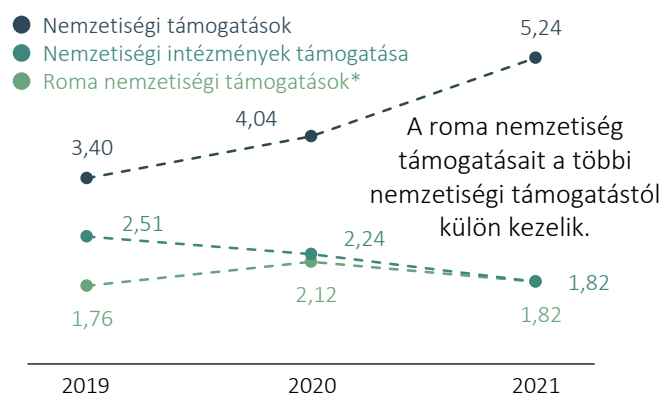
Települési és területi nemzetiségi önkormányzatok költségvetési előirányzatai

ORSZÁGOS NEMZETISÉGI ÖNKORMÁNYZATOK KÖLTSÉGVETÉSI TÁMOGATÁSA, 2021

Előirányzat, millió Ft



TOVÁBBI NEVESÍTETT NEMZETISÉGI TÁMOGATÁSOK (előirányzat, milliárd Ft)



*2019–2020: Pályázati támogatások, roma kultúra támogatása, roma ösztöndíjprogramok, roma nemzetiségi önkormányzatok és civil szervezetek beruházási/felújítási/pályázati önrész támogatása

A roma nemzetiség támogatásait a többi nemzetiségi támogatástól külön kezelik.

FORRÁSOK > 1, 2 > KSH: Mikrocenzus 2016/12. (1.1., 1.7., 3.1.) | 3 > KSH: Mikrocenzus 2016/12. kötet (2.8.2., 2.9.3) és táblázatok: 2.4., 2.7., STADAT 5.1.1.2. | 4 > KSH STADAT 8.1.2.7., NVI: Nemzetiségi önkormányzati képviselő választás 2019. | 5 > Könyvtári Intézet adatbázisa | 6 > Pest Megyei Kormányhivatal nyilvántartása | 7 > OH adatközlés | 8, 10 > Költségvetési törvények 2019., 2020., 2021. évekre | 9 > Költségvetési törvény 2021.