

TELEKOMMUNIKÁCIÓ

Az Infotabló bemutatja a telekommunikációt, azon belül a vezetékes és mobiltelefonhasználatot, az internetforgalmat, valamint a műsorszórás legfontosabb mutatóit. Bemutatásra kerül a COVID-19 járvány hatása is.


TELEKOMMUNIKÁCIÓ AZ EURÓPAI UNIÓBAN (EU-27) 1

100 főre jutó telefonfővonalak és mobiltelefon-előfizetők száma, 2018*



* Becsült adat

Internet-hozzáféréssel rendelkezők aránya (%), 2019



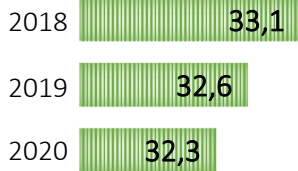
VEZETÉKES TELEFON-ELŐFIZETÉSEK MAGYARORSZÁGON, 2020 2

Vezetékes fővonalak száma

100 lakosra jutó fővonalak száma




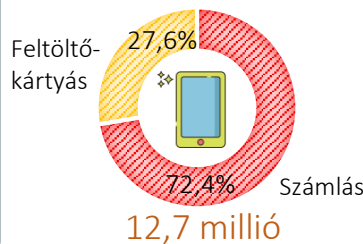
3,14 millió



MOBILTELEFON ELŐFIZETÉSEK, 2020 3

Mobil-előfizetések száma

100 lakosra jutó előfizetések száma

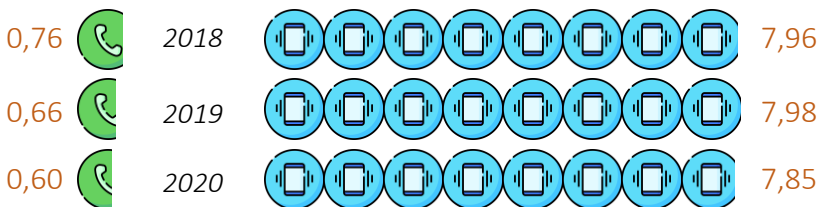


KIINDULÓ HÍVÁSOK SZÁMA 4

Milliárd darab

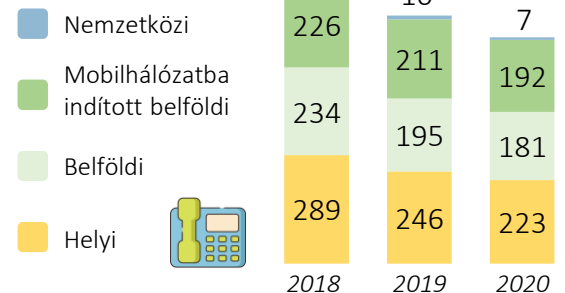
Vezetékes hálózatról

Mobilhálózatról



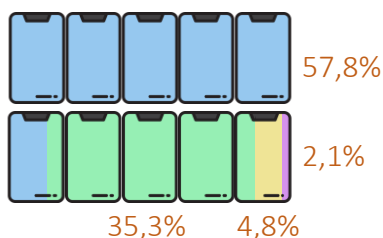
KIINDULÓ VEZETÉKES HÍVÁSOK 5

Millió darab



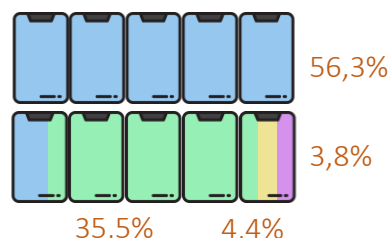
MOBIL HÍVÁSOK MEGOSZLÁSA, 2020 6

Hívások száma



Saját hálózatba
Más mobilhálózatba
Vezetékes hálózatba
Nemzetközi hívások

Hívások időtartama



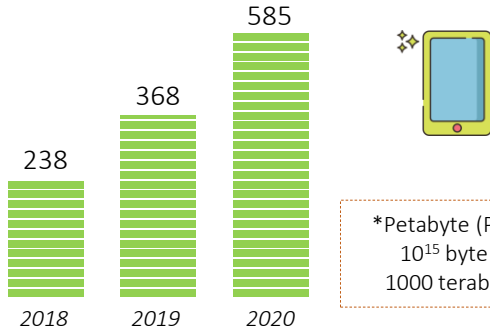
SMS-ek száma

1,7 milliárd

MOBIL ADATFORGALOM

Petabyte*

7

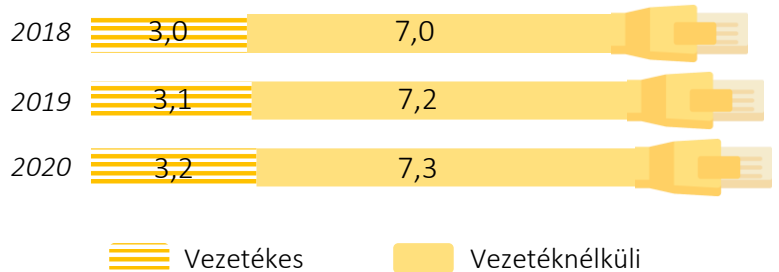


*Petabyte (PB) =
10¹⁵ byte =
1000 terabyte

AZ INTERNET-ELŐFIZETÉSEK SZÁMA

Millió darab

8



Vezetékes

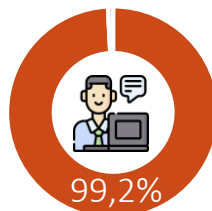
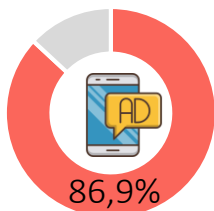
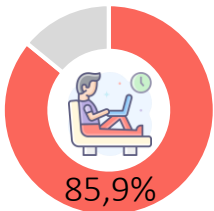
Vezetéknélküli

INTERNETELLÁTOTSÁG, 2019

Széles sávú internet-
kapcsolattal rendelkező
háztartások aránya

Széles sávú internet-
kapcsolattal rendelkező
vállalkozások* aránya

Közigazgatás



*Az infokommunikációs eszközöket használó,
10-nél több főt foglalkoztató vállalkozások.

9

KÁBELTELEVÍZIÓS SZOLGÁLTATÁS

10

A szolgáltatók száma

Az előfizetők száma
(2019)

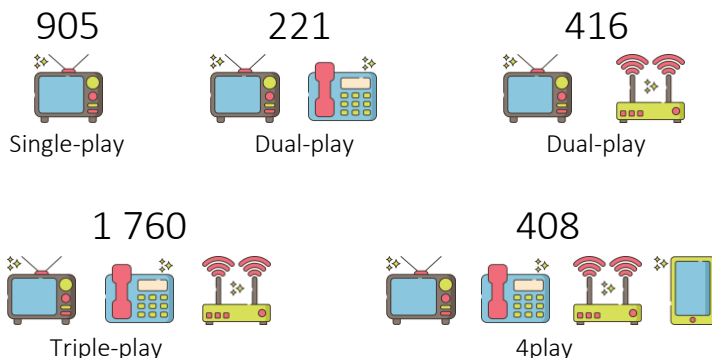


TELEVÍZIÓSZOLGÁLTATÁS ELŐFIZETÉSÉNEK SZÁMA AZ ELŐFIZETŐI CSOMAGOK SZERINT, 2020. IV. NEGYEDÉV (ezer darab)

11

A COVID-19 JÁRVÁNY HATÁSA 2020. IV. negyedév

12



A **vezetékes és mobilhálózatból indított hívások** száma tovább csökkent, de a hívások időtartama jelentősen növekedett. A nemzetközi hívások száma és időtartama is jelentősen visszaesett.

Az előző év azonos időszakához képest:

- a mobilhálózat adatforgalma **másfélszeresére** nőtt;
- az internet-előfizetések száma **1,6%-kal** több;
- a vezetékes internet letöltési forgalma **12**, a feltöltési **15%-kal** volt nagyobb.

A vezetékes internet előfizetések eltolódtak a kiemelkedően gyors sebességet biztosító irányába.

FORRÁSOK > 1, 9-10 > KSH, Magyar Statisztikai Évkönyv 2019 | 2, 4, 5 > KSH [12.1.1.4](#). A vezetékes fónalnak és a vezetékes hálózathoz kiinduló hívások száma | 3, 4 > KSH [12.1.1.5](#). A mobil-előfizetések száma és a mobilhálózatból kiinduló hívások száma | 6, 7 > KSH [12.2.1.3](#). Mobil-előfizetések és hívások száma, mobil adatforgalom | 8 > KSH [12.1.1.7](#). Az internet-előfizetések száma hozzáférési szolgáltatások szerint, december 31. | 11 > KSH [12.2.1.8](#). Televíziószolgáltatás előfizetéseinek száma előfizetői csomagok szerint | 12 > KSH [Távközlés, internet, televíziószolgáltatás, 2020. IV. negyedév](#)

infoszolg

KÉPVISELŐI INFORMÁCIÓS SZOLGÁLAT

INTERNET: www.parlament.hu/infoszolg | INTRANET: intra.parlament.hu/infoszolg | E-MAIL: infoszolg@parlament.hu | TELEFON: (1) 441-6486

Az Infotabló az országgyűlési képviselők tájékoztatása céljából készült és szerzői jogvédelem alatt áll.

HIVATKOZÁS > Csorba György: Telekommunikáció – Képviselői Információs Szolgálat, 2021/19. Infotabló.